

PERUN S.A.

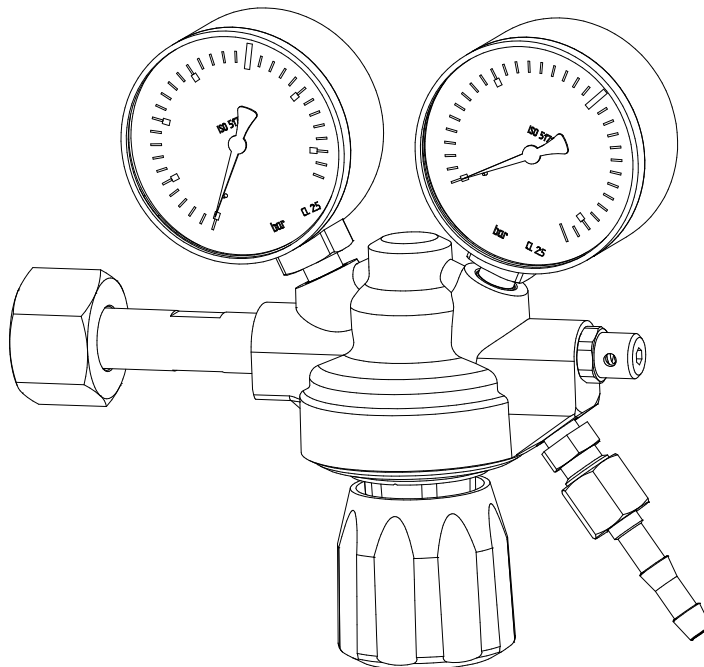
UL. GROCHOWSKA 10 04-217 WARSZAWA
Tel.: 22 810 80 41; www.perun.pl
Dział Handlowy: 22 810 56 39; dzial.handlowy@perun.pl
Sklep: 22 810 80 47; sklep.firmowy@perun.pl



CZ 001-R:22

WYKAZ CZĘŚCI ZAMIENNYCH REDUKTORÓW BUTLOWYCH JEDNOSTOPNIOWYCH

212-63....



Warszawa
Wrzesień 2022

PERUN S.A.

UL. GROCHOWSKA 10 04-217 WARSZAWA
Tel.: 22 810 80 41; www.perun.pl
Dział Handlowy: 22 810 56 39; dzial.handlowy@perun.pl
Sklep: 22 810 80 47; sklep.firmowy@perun.pl



CZ 001-R:22

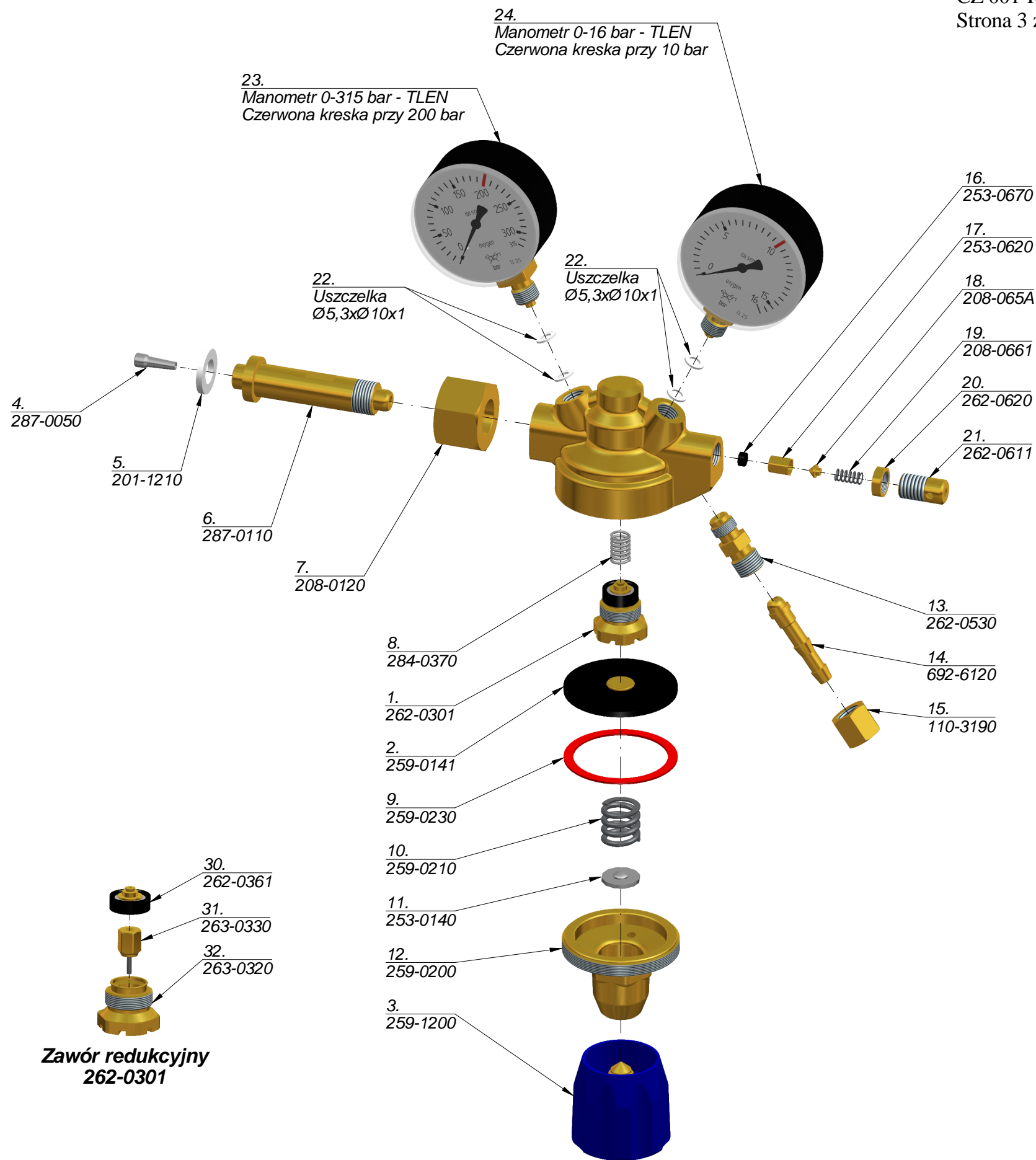
SPIS REDUKTORÓW			
Nazwa reduktora	Typ	Nr katalogowy	Strona
<i>Reduktor butlowy jednost. do tlenu</i>	<i>RBT-1</i>	<i>212-6301</i>	<i>3</i>
<i>Reduktor butlowy jednost. do acetylenu</i>	<i>RBA-0,15</i>	<i>212-6311</i>	<i>4</i>
<i>Reduktor butlowy jednost. do wodoru</i>	<i>RBW-0,3</i>	<i>212-6321</i>	<i>5</i>
<i>Reduktor butlowy jednost. do wodoru</i>	<i>RBW-1</i>	<i>212-6322</i>	<i>6</i>
<i>Reduktor butlowy jednost. do spręż. pow.</i>	<i>RBP_s-0,3</i>	<i>212-6332</i>	<i>7</i>
<i>Reduktor butlowy jednost. do spręż. pow.</i>	<i>RBP_s-1</i>	<i>212-6331</i>	<i>8</i>
<i>Reduktor butlowy jednost. do azotu</i>	<i>RBAz-0,3</i>	<i>212-6341</i>	<i>9</i>
<i>Reduktor butlowy jednost. do azotu</i>	<i>RBAz-1</i>	<i>212-6342</i>	<i>10</i>
<i>Reduktor butlowy jednost. do prop. butanu</i>	<i>RBGP-0,15</i>	<i>212-6351</i>	<i>11</i>
<i>Reduktor butlowy jednost. do argonu</i>	<i>RBA_{Arg}-0,3</i>	<i>212-6361</i>	<i>12</i>
<i>Reduktor butlowy jednost. do argonu</i>	<i>RBA_{Arg}-1</i>	<i>212-6362</i>	<i>13</i>
<i>Reduktor butlowy jednost. do dwutł. węgla</i>	<i>RBKW-0,15</i>	<i>212-6371</i>	<i>14</i>
<i>Reduktor butlowy jednost. do dwutł. węgla</i>	<i>RBKW-1</i>	<i>212-6372</i>	<i>15</i>
<i>Reduktor butlowy jednost. do helu</i>	<i>RBHe-0,3</i>	<i>212-6391</i>	<i>16</i>
<i>Reduktor butlowy jednost. do helu</i>	<i>RBHe-1</i>	<i>212-6392</i>	<i>17</i>

TABELA CZĘŚCI ZAMIENNYCH

L.p.	Nazwa części	Nr katalogowy	Ilość	Uwagi
1	Zawór redukcyjny	262-0301	1	zespół
2	Membrana	259-0141	1	zespół
3	Śruba nastawcza	259-1200	1	zespół
4	Filtr wlotowy	287-0050	1	zespół
5	Pierścień	201-1210	1	
6	Łącznik wlotowy	287-0110	1	
7	Nakrętka łącznikowa G3/4	208-0120	1	
8	Sprężyna	284-0370	1	
9	Pierścień membrany	259-0230	1	
10	Sprężyna	259-0210	1	
11	Podstawa sprężyny	253-0140	1	
12	Pokrywa	259-0200	1	
13	Króciec wylotowy	262-0530	1	
14	Końcówka 6,3 - G1/4	692-6120	1	
15	Nakrętka G1/4	110-3190	1	
16	Wkładka suwaka	253-0670	1	
17	Korpus suwaka	253-0620	1	
18	Podpora sprężyny nr 1	208-065A	1	
19	Sprężyna	208-0661	1	
20	Przeciwnakrętka	262-0620	1	
21	Naprężacz	262-0611	1	
22	Uszczelka	Ø5,3xØ10x1	2÷6	handl.
23	Manometr 0-315 bar Ø63 M12x1,5	Manometr 0-315 bar - TLEN Czerwona kreska przy 200 bar	1	handl.
24	Manometr 0-16 bar Ø63 M12x1,5	Manometr 0-16 bar - TLEN Czerwona kreska przy 10 bar	1	handl.

ZAWÓR REDUKCYJNY 262-0301

30	Filtr	262-0361	1	zespół
31	Grzybek zaworu redukcyjnego	263-0330	1	zespół
32	Gniazdko	263-0320	1	



Nazwa

**Reduktor butlowy jednostopniowy
do tlenu typ RBT-1**

Nr katalogowy

212-6301

TABELA CZĘŚCI ZAMIENNYCH

L.p.	Nazwa części	Nr katalogowy	Ilość	Uwagi
1	Zawór redukcyjny	262-0281	1	zespół
2	Membrana	259-0151	1	zespół
3	Śruba nastawcza	259-1300	1	zespół
4	Śruba jarzma	287-0130	1	zespół
5	Jarzmo	287-0120	1	
6	Filtr wlotowy	287-0050	1	zespół
7	Łącznik wlotowy	287-0210	1	
8	Sprężyna	284-1370	1	
9	Pierścień membrany	259-0230	1	
10	Sprężyna	259-0220	1	
11	Podstawa sprężyny	253-0140	1	
12	Pokrywa	259-0200	1	
13	Króciec wylotowy	262-0520	1	
14	Końcówka 8 - G3/8	692-6130	1	
15	Nakrętka G3/8LH	225-0580	1	
16	Wkładka suwaka	253-0660	1	
17	Korpus suwaka	253-0620	1	
18	Podpora sprężyny nr 1	208-065A	1	
19	Sprężyna	225-0661	1	
20	Przeciwnakrętka	262-0620	1	
21	Naprężacz	262-0611	1	
22	Uszczelka	Ø5,3xØ10x1	2÷6	handl.
23	Manometr 0-40 bar Ø63 M12x1,5	Manometr 0-40 bar - ACETYLEN Czerwona kreska przy 25 bar	1	handl.
24	Manometr 0-4 bar Ø63 M12x1,5	Manometr 0-4 bar - ACETYLEN Czerwona kreska przy 1,5 bar	1	handl.

ZAWÓR REDUKCYJNY 262-0281

30	Filtr	262-0361	1	zespół
31	Grzybek zaworu redukcyjnego	263-0370	1	zespół
32	Gniazdko	263-0320	1	

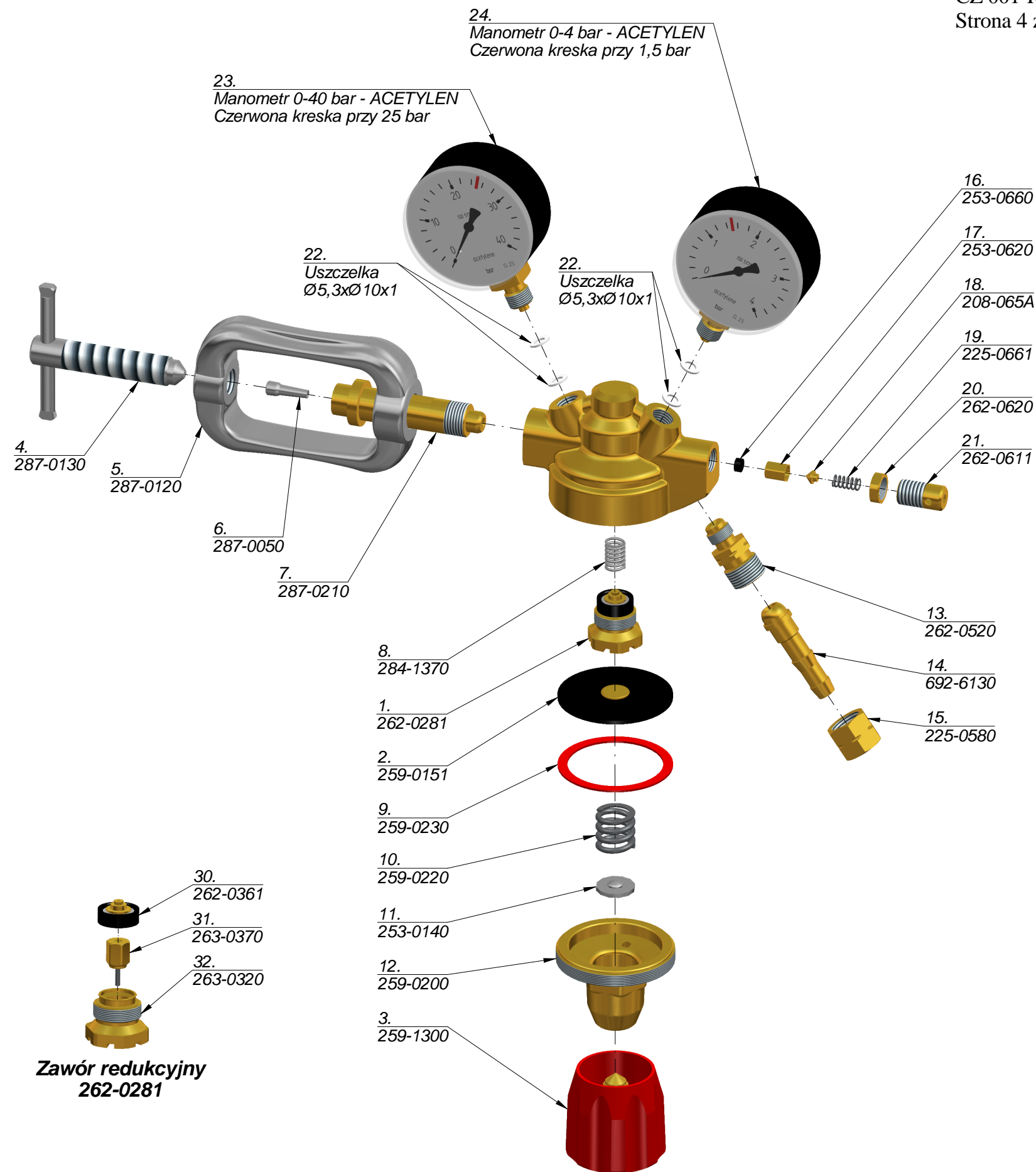
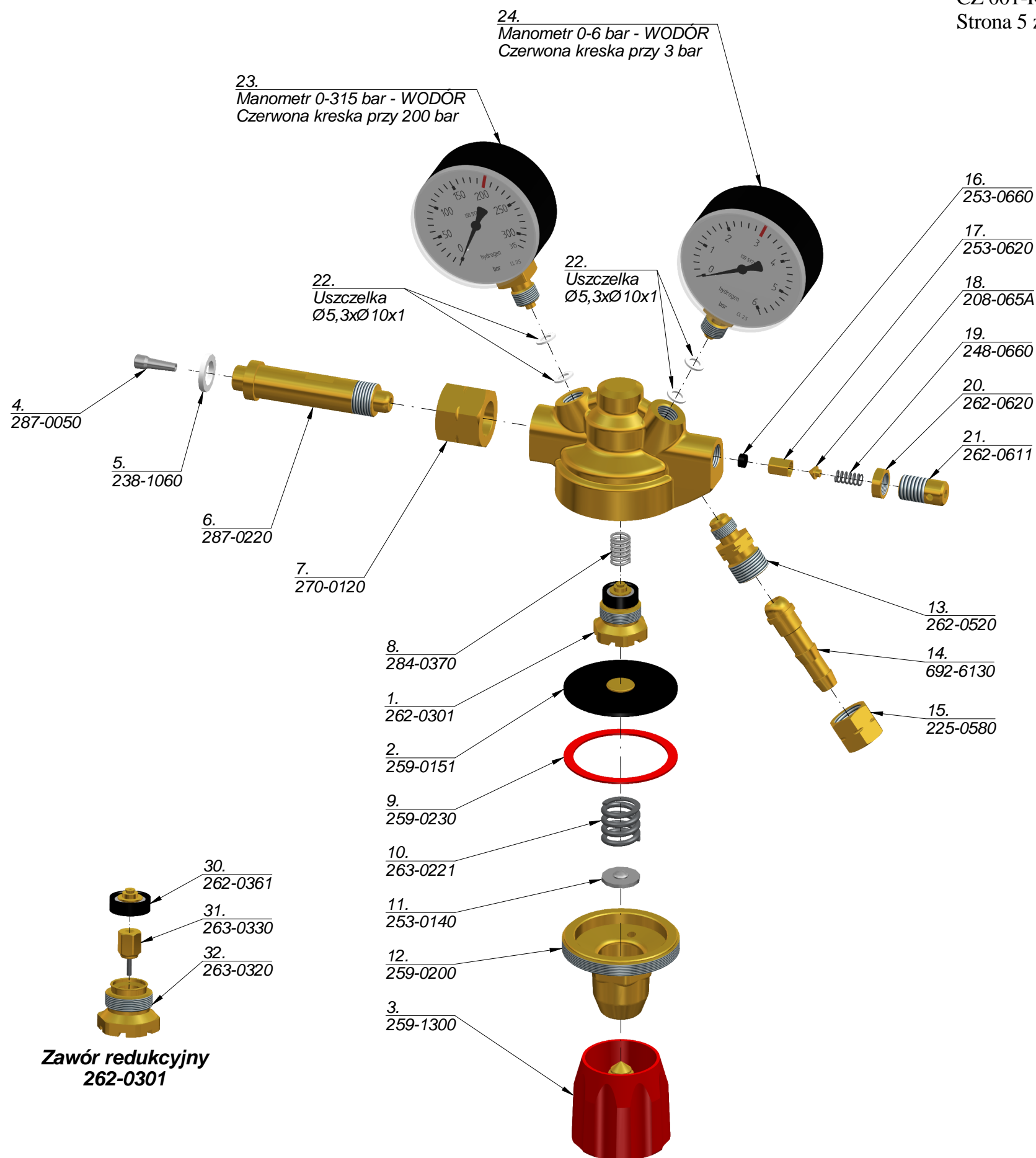


TABELA CZĘŚCI ZAMIENNYCH

L.p.	Nazwa części	Nr katalogowy	Ilość	Uwagi
1	Zawór redukcyjny	262-0301	1	zespół
2	Membrana	259-0151	1	zespół
3	Śruba nastawcza	259-1300	1	zespół
4	Filtr wlotowy	287-0050	1	zespół
5	Uszczelka	238-1060	1	
6	Łącznik wlotowy	287-0220	1	
7	Nakrętka łącznikowa W21,8x1/14LH	270-0120	1	
8	Sprężyna	284-0370	1	
9	Pierścień membrany	259-0230	1	
10	Sprężyna	263-0221	1	
11	Podstawa sprężyny	253-0140	1	
12	Pokrywa	259-0200	1	
13	Króciec wylotowy	262-0520	1	
14	Końcówka 8 - G3/8	692-6130	1	
15	Nakrętka G3/8LH	225-0580	1	
16	Wkładka suwaka	253-0660	1	
17	Korpus suwaka	253-0620	1	
18	Podpora sprężyny nr 1	208-065A	1	
19	Sprężyna	248-0660	1	
20	Przeciwnakrętka	262-0620	1	
21	Naprężacz	262-0611	1	
22	Uszczelka	Ø5,3xØ10x1	2÷6	handl.
23	Manometr 0-315 bar Ø63 M12x1,5	Manometr 0-315 bar - WODÓR Czerwona kreska przy 200 bar	1	handl.
24	Manometr 0-6 bar Ø63 M12x1,5	Manometr 0-6 bar - WODÓR Czerwona kreska przy 3 bar	1	handl.

ZAWÓR REDUKCYJNY 262-0301

30	Filtr	262-0361	1	zespół
31	Grzybek zaworu redukcyjnego	263-0330	1	zespół
32	Gniazdko	263-0320	1	



Nazwa

**Reduktor butlowy jednostopniowy
do wodoru typ RBW-0,3**

Nr katalogowy

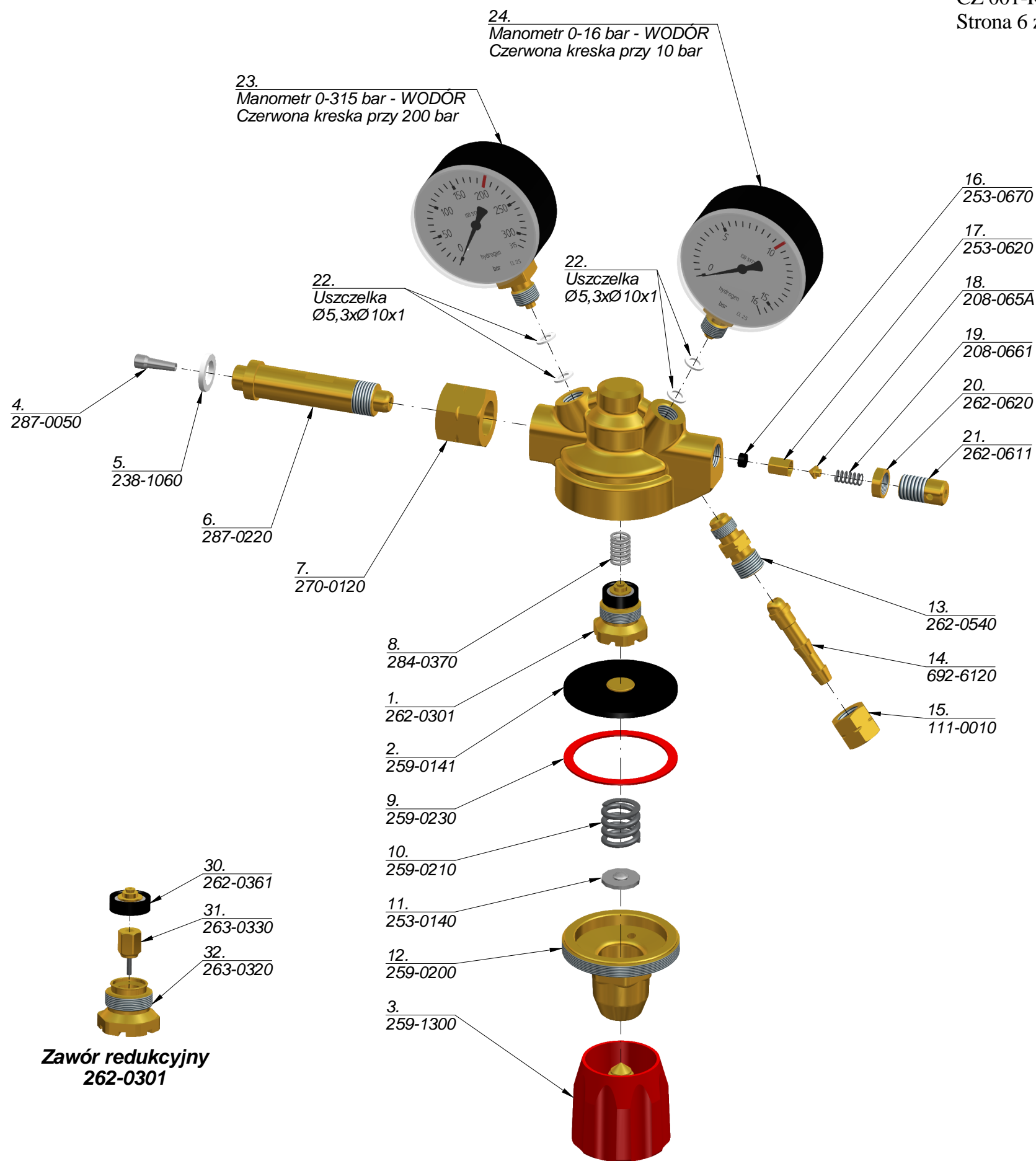
212-6321

TABELA CZĘŚCI ZAMIENNYCH

L.p.	Nazwa części	Nr katalogowy	Ilość	Uwagi
1	Zawór redukcyjny	262-0301	1	zespół
2	Membrana	259-0141	1	zespół
3	Śruba nastawcza	259-1300	1	zespół
4	Filtr wlotowy	287-0050	1	zespół
5	Uszczelka	238-1060	1	
6	Łącznik wlotowy	287-0220	1	
7	Nakrętka łącznikowa W21,8x1/14LH	270-0120	1	
8	Sprężyna	284-0370	1	
9	Pierścień membrany	259-0230	1	
10	Sprężyna	259-0210	1	
11	Podstawa sprężyny	253-0140	1	
12	Pokrywa	259-0200	1	
13	Króciec wylotowy	262-0540	1	
14	Końcówka 6,3 - G1/4	692-6120	1	
15	Nakrętka G1/4LH	111-0010	1	
16	Wkładka suwaka	253-0670	1	
17	Korpus suwaka	253-0620	1	
18	Podpora sprężyny nr 1	208-065A	1	
19	Sprężyna	208-0661	1	
20	Przeciwnakrętka	262-0620	1	
21	Naprężacz	262-0611	1	
22	Uszczelka	Ø5,3xØ10x1	2÷6	handl.
23	Manometr 0-315 bar Ø63 M12x1,5	Manometr 0-315 bar - WODÓR Czerwona kreska przy 200 bar	1	handl.
24	Manometr 0-16 bar Ø63 M12x1,5	Manometr 0-16 bar - WODÓR Czerwona kreska przy 10 bar	1	handl.

ZAWÓR REDUKCYJNY 262-0301

30	Filtr	262-0361	1	zespół
31	Grzybek zaworu redukcyjnego	263-0330	1	zespół
32	Gniazdko	263-0320	1	



Nazwa

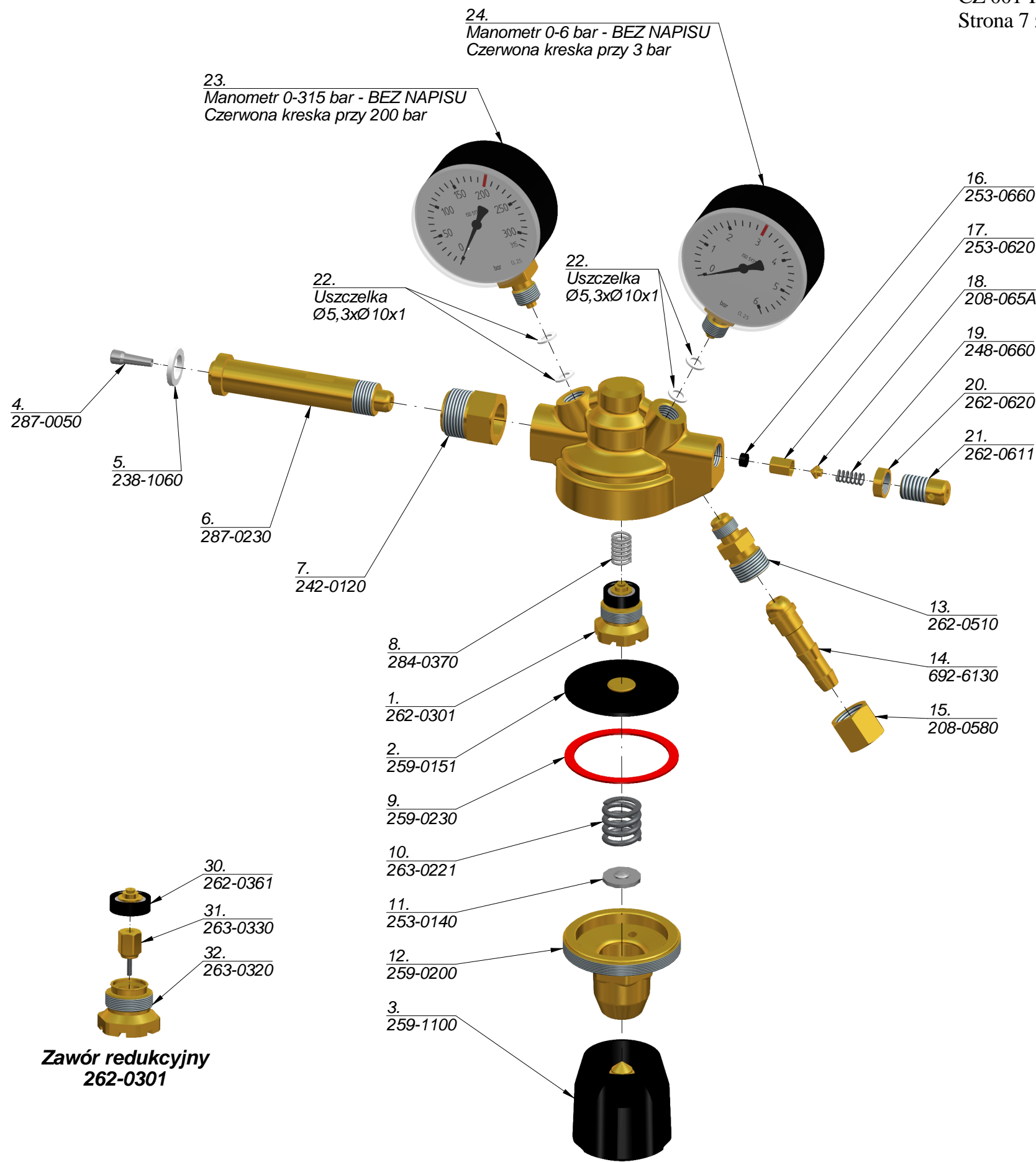
**Reduktor butlowy jednostopniowy
do wodoru typ RBW-1**

Nr katalogowy

212-6322

TABELA CZĘŚCI ZAMIENNYCH

L.p.	Nazwa części	Nr katalogowy	Ilość	Uwagi
1	Zawór redukcyjny	262-0301	1	zespół
2	Membrana	259-0151	1	zespół
3	Śruba nastawcza	259-1100	1	zespół
4	Filtr wlotowy	287-0050	1	zespół
5	Uszczelka	238-1060	1	
6	Łącznik wlotowy	287-0230	1	
7	Dławik łącznikowy	242-0120	1	
8	Sprężyna	284-0370	1	
9	Pierścień membrany	259-0230	1	
10	Sprężyna	263-0221	1	
11	Podstawa sprężyny	253-0140	1	
12	Pokrywa	259-0200	1	
13	Króciec wylotowy	262-0510	1	
14	Końcówka 8 - G3/8	692-6130	1	
15	Nakrętka G3/8	208-0580	1	
16	Wkładka suwaka	253-0660	1	
17	Korpus suwaka	253-0620	1	
18	Podpora sprężyny nr 1	208-065A	1	
19	Sprężyna	248-0660	1	
20	Przeciwnakrętka	262-0620	1	
21	Naprężacz	262-0611	1	
22	Uszczelka	Ø5,3xØ10x1	2÷6	handl.
23	Manometr 0-315 bar Ø63 M12x1,5	Manometr 0-315 bar - BEZ NAPISU Czerwona kreska przy 200 bar	1	handl.
24	Manometr 0-6 bar Ø63 M12x1,5	Manometr 0-6 bar - BEZ NAPISU Czerwona kreska przy 3 bar	1	handl.
ZAWÓR REDUKCYJNY 262-0301				
30	Filtr	262-0361	1	zespół
31	Grzybek zaworu redukcyjnego	263-0330	1	zespół
32	Gniazdko	263-0320	1	



Nazwa

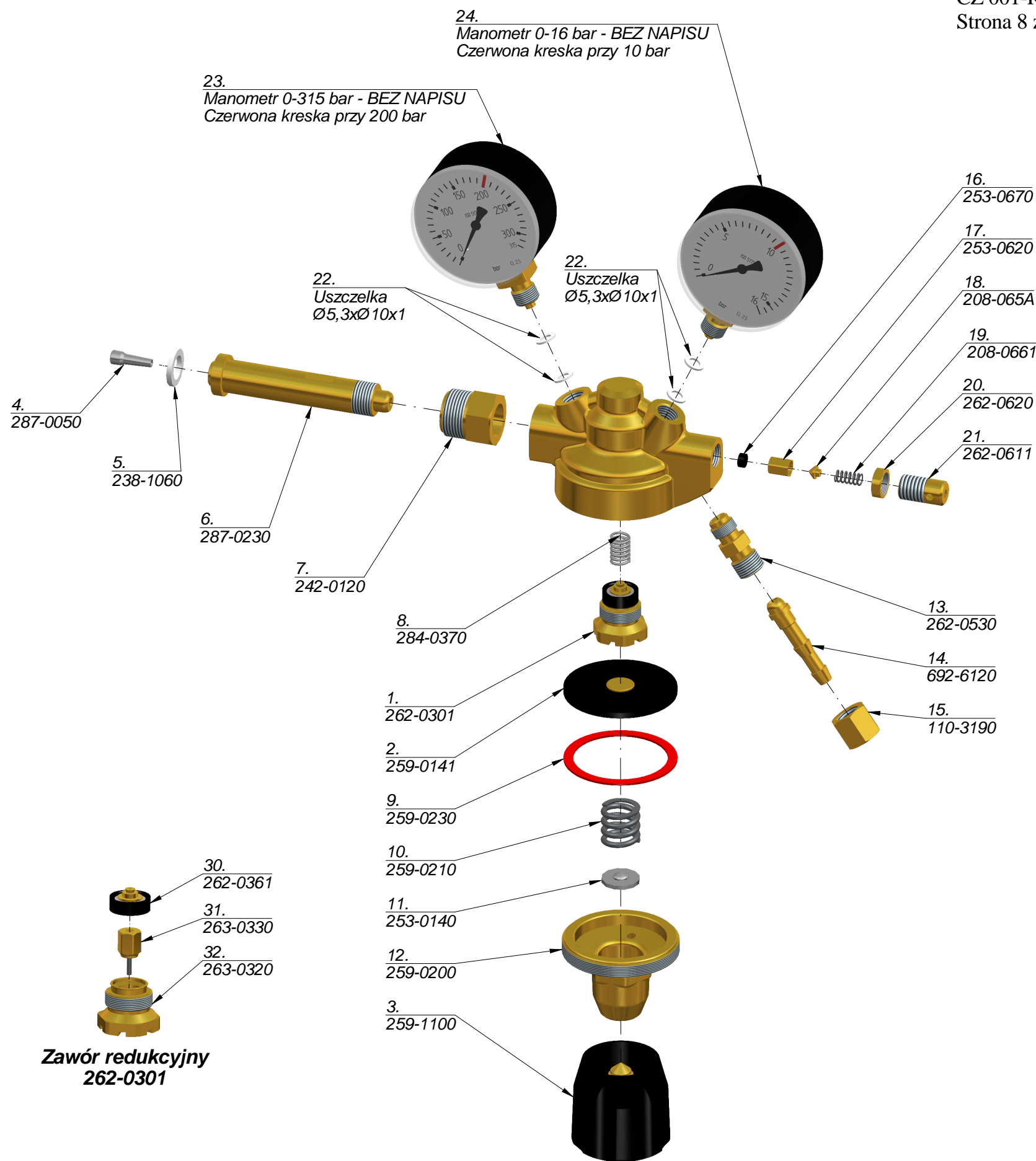
**Reduktor butlowy jednostopniowy
do spręż. pow. typ RBPs-0,3**

Nr katalogowy

212-6332

TABELA CZĘŚCI ZAMIENNYCH

L.p.	Nazwa części	Nr katalogowy	Ilość	Uwagi
1	Zawór redukcyjny	262-0301	1	zespół
2	Membrana	259-0141	1	zespół
3	Śruba nastawcza	259-1100	1	zespół
4	Filtr wlotowy	287-0050	1	zespół
5	Uszczelka	238-1060	1	
6	Łącznik wlotowy	287-0230	1	
7	Dławik łącznikowy	242-0120	1	
8	Sprężyna	284-0370	1	
9	Pierścień membrany	259-0230	1	
10	Sprężyna	259-0210	1	
11	Podstawa sprężyny	253-0140	1	
12	Pokrywa	259-0200	1	
13	Króciec wylotowy	262-0530	1	
14	Końcówka 6,3 - G1/4	692-6120	1	
15	Nakrętka G1/4	110-3190	1	
16	Wkładka suwaka	253-0670	1	
17	Korpus suwaka	253-0620	1	
18	Podpora sprężyny nr 1	208-065A	1	
19	Sprężyna	208-0661	1	
20	Przeciwnakrętka	262-0620	1	
21	Naprężacz	262-0611	1	
22	Uszczelka	Ø5,3xØ10x1	2÷6	handl.
23	Manometr 0-315 bar Ø63 M12x1,5	Manometr 0-315 bar - BEZ NAPISU Czerwona kreska przy 200 bar	1	handl.
24	Manometr 0-16 bar Ø63 M12x1,5	Manometr 0-16 bar - BEZ NAPISU Czerwona kreska przy 10 bar	1	handl.
ZAWÓR REDUKCYJNY 262-0301				
30	Filtr	262-0361	1	zespół
31	Grzybek zaworu redukcyjnego	263-0330	1	zespół
32	Gniazdko	263-0320	1	



Nazwa

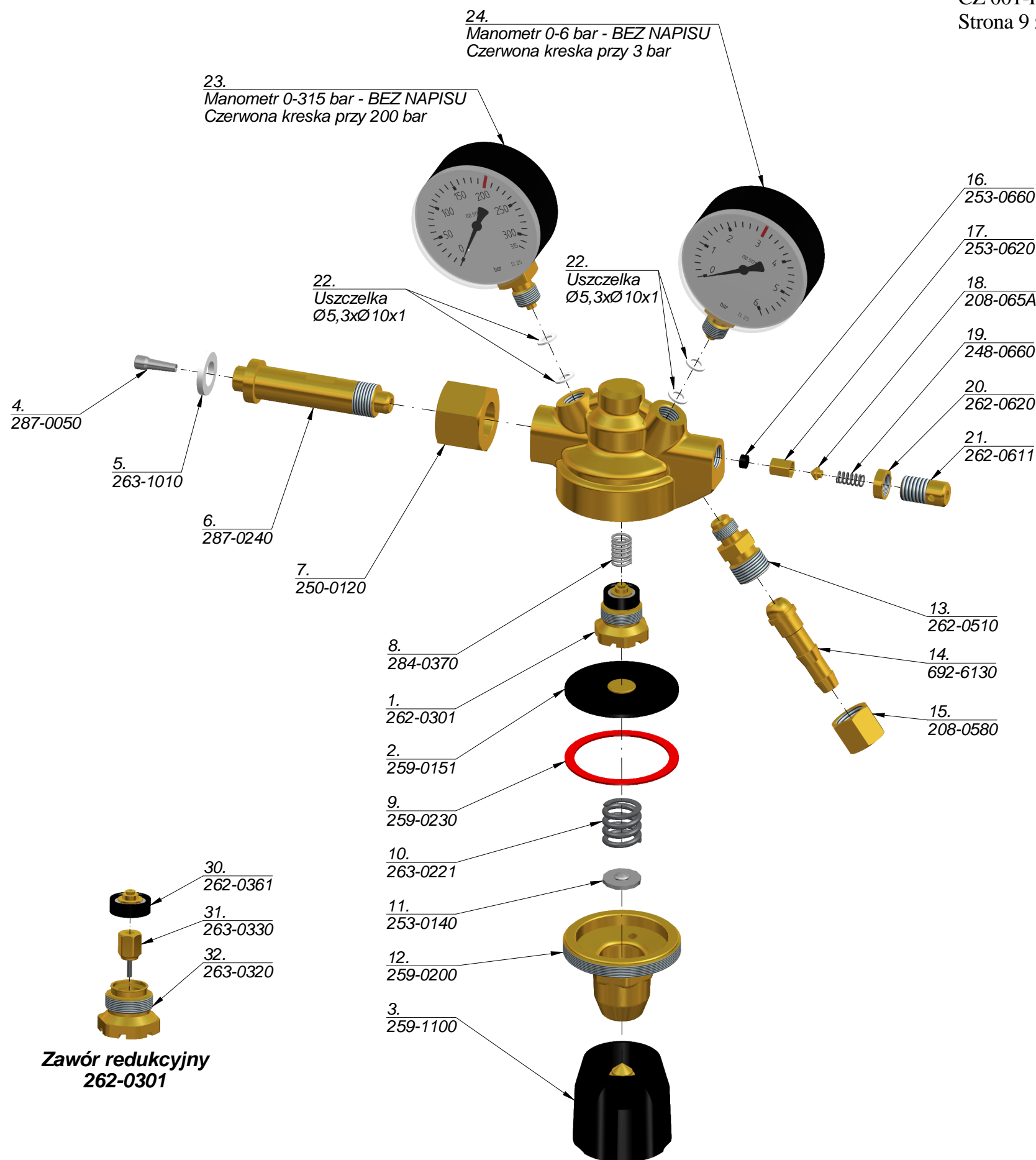
**Reduktor butlowy jednostopniowy
do spręż. pow. typ RBP-1**

Nr katalogowy

212-6331

TABELA CZĘŚCI ZAMIENNYCH

L.p.	Nazwa części	Nr katalogowy	Ilość	Uwagi
1	Zawór redukcyjny	262-0301	1	zespół
2	Membrana	259-0151	1	zespół
3	Śruba nastawcza	259-1100	1	zespół
4	Filtr wlotowy	287-0050	1	zespół
5	Uszczelka	263-1010	1	
6	Łącznik wlotowy	287-0240	1	
7	Nakrętka łącznikowa W24,32x1/14"	250-0120	1	
8	Sprężyna	284-0370	1	
9	Pierścień membrany	259-0230	1	
10	Sprężyna	263-0221	1	
11	Podstawa sprężyny	253-0140	1	
12	Pokrywa	259-0200	1	
13	Króciec wylotowy	262-0510	1	
14	Końcówka 8 - G3/8	692-6130	1	
15	Nakrętka G3/8	208-0580	1	
16	Wkładka suwaka	253-0660	1	
17	Korpus suwaka	253-0620	1	
18	Podpora sprężyny nr 1	208-065A	1	
19	Sprężyna	248-0660	1	
20	Przeciwnakrętka	262-0620	1	
21	Naprężacz	262-0611	1	
22	Uszczelka	Ø5,3xØ10x1	2÷6	handl.
23	Manometr 0-315 bar Ø63 M12x1,5	Manometr 0-315 bar - BEZ NAPISU Czerwona kreska przy 200 bar	1	handl.
24	Manometr 0-6 bar Ø63 M12x1,5	Manometr 0-6 bar - BEZ NAPISU Czerwona kreska przy 3 bar	1	handl.
ZAWÓR REDUKCYJNY 262-0301				
30	Filtr	262-0361	1	zespół
31	Grzybek zaworu redukcyjnego	263-0330	1	zespół
32	Gniazdko	263-0320	1	



Nazwa

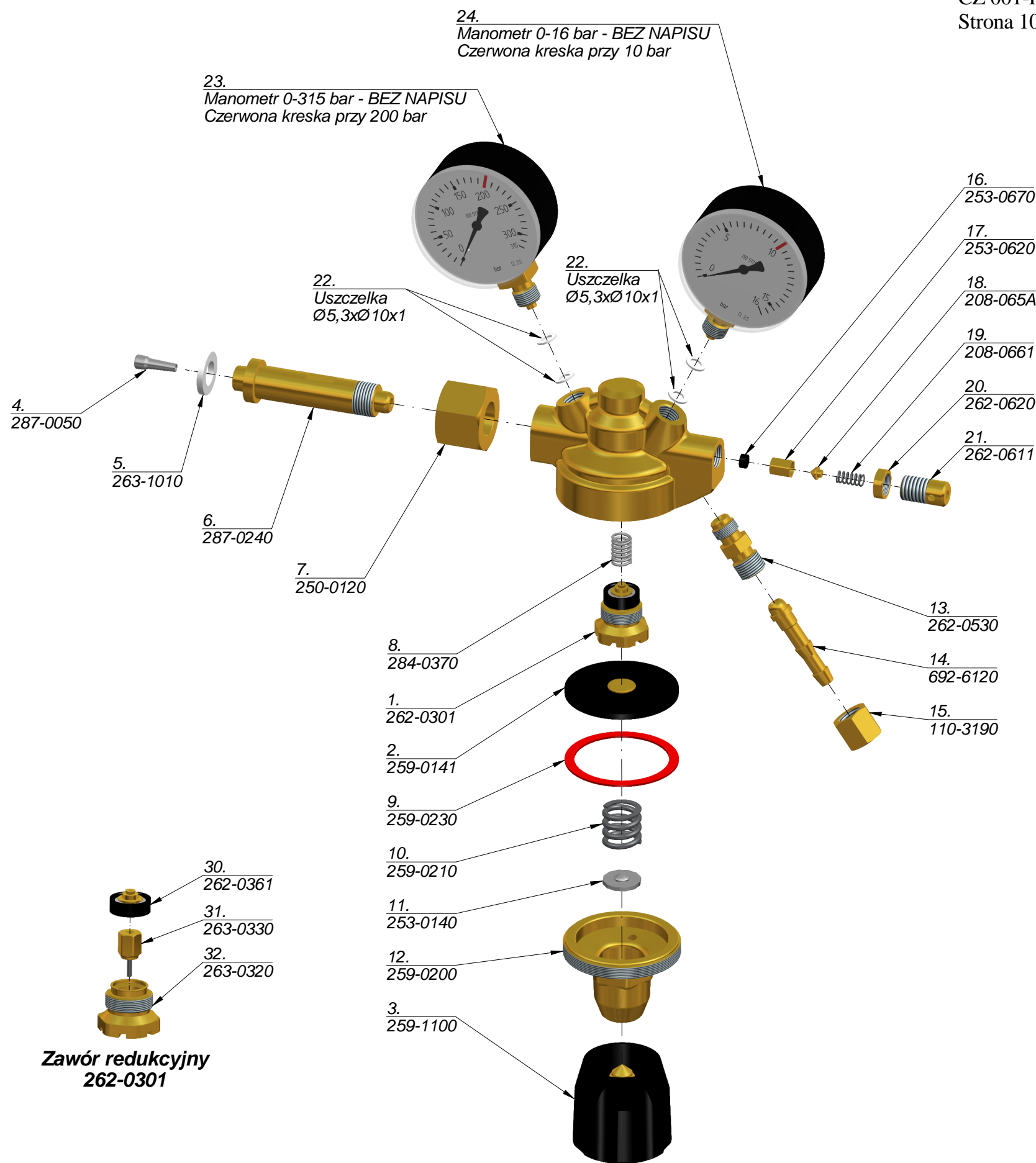
**Reduktor butlowy jednostopniowy
do azotu typ RBAz-0,3**

Nr katalogowy

212-6341

TABELA CZĘŚCI ZAMIENNYCH

L.p.	Nazwa części	Nr katalogowy	Ilość	Uwagi
1	Zawór redukcyjny	262-0301	1	zespół
2	Membrana	259-0141	1	zespół
3	Śruba nastawcza	259-1100	1	zespół
4	Filtr wlotowy	287-0050	1	zespół
5	Uszczelka	263-1010	1	
6	Łącznik wlotowy	287-0240	1	
7	Nakrętka łącznikowa W24,32x1/14"	250-0120	1	
8	Sprężyna	284-0370	1	
9	Pierścień membrany	259-0230	1	
10	Sprężyna	259-0210	1	
11	Podstawa sprężyny	253-0140	1	
12	Pokrywa	259-0200	1	
13	Króciec wylotowy	262-0530	1	
14	Końcówka 6,3 - G1/4	692-6120	1	
15	Nakrętka G1/4	110-3190	1	
16	Wkładka suwaka	253-0670	1	
17	Korpus suwaka	253-0620	1	
18	Podpora sprężyny nr 1	208-065A	1	
19	Sprężyna	208-0661	1	
20	Przeciwnakrętka	262-0620	1	
21	Naprężacz	262-0611	1	
22	Uszczelka	Ø5,3xØ10x1	2÷6	handl.
23	Manometr 0-315 bar Ø63 M12x1,5	Manometr 0-315 bar - BEZ NAPISU Czerwona kreska przy 200 bar	1	handl.
24	Manometr 0-16 bar Ø63 M12x1,5	Manometr 0-16 bar - BEZ NAPISU Czerwona kreska przy 10 bar	1	handl.
ZAWÓR REDUKCYJNY 262-0301				
30	Filtr	262-0361	1	zespół
31	Grzybek zaworu redukcyjnego	263-0330	1	zespół
32	Gniazdko	263-0320	1	



Nazwa

**Reduktor butlowy jednostopniowy
do azotu typ RBaz-1**

Nr katalogowy

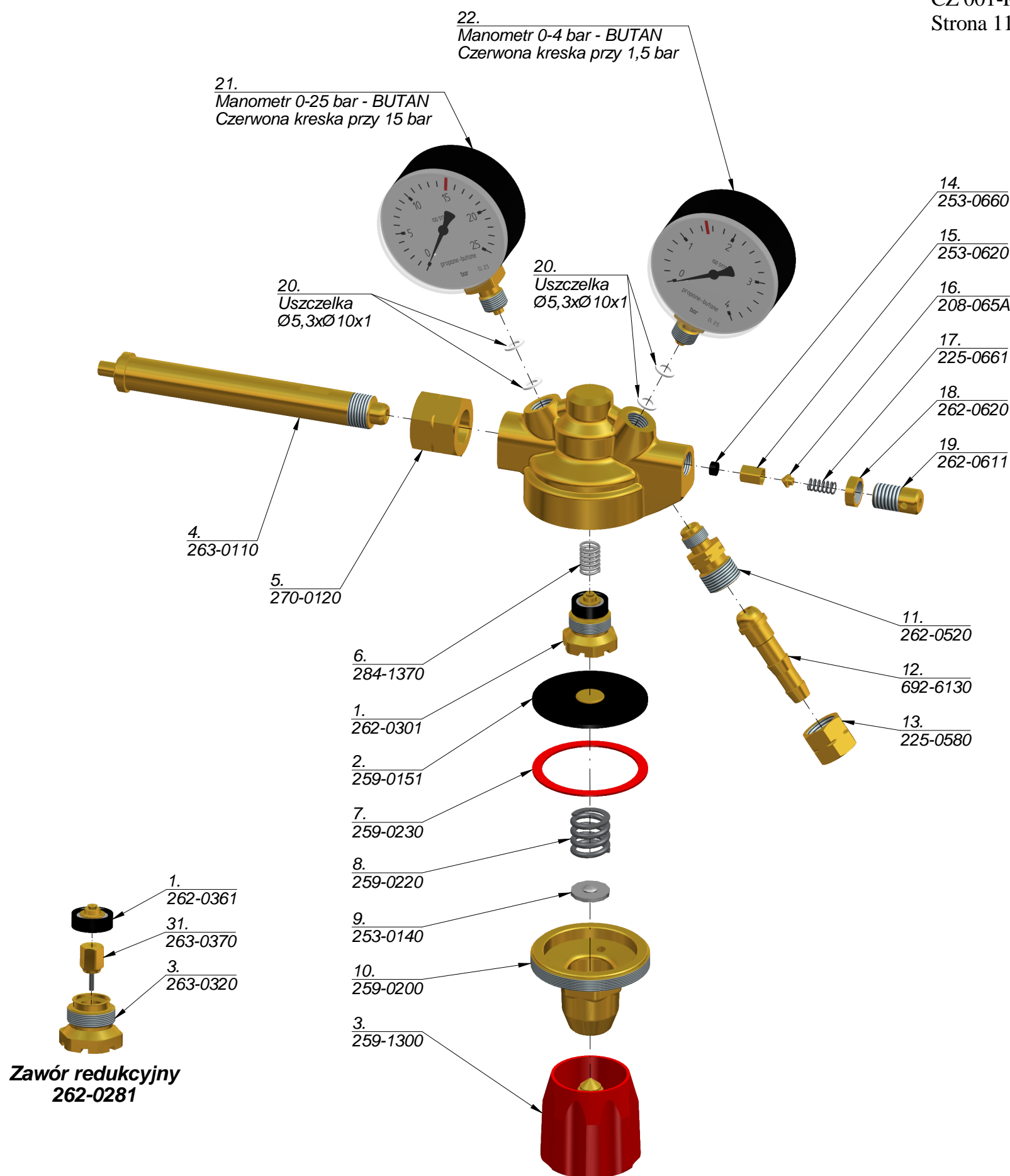
212-6342

TABELA CZĘŚCI ZAMIENNYCH

L.p.	Nazwa części	Nr katalogowy	Ilość	Uwagi
1	Zawór redukcyjny	262-0301	1	zespół
2	Membrana	259-0151	1	zespół
3	Śruba nastawcza	259-1300	1	zespół
4	Łącznik wlotowy	263-0110	1	
5	Nakrętka łącznikowa W21,8x1/14LH	270-0120	1	
6	Sprężyna	284-1370	1	
7	Pierścień membrany	259-0230	1	
8	Sprężyna	259-0220	1	
9	Podstawa sprężyny	253-0140	1	
10	Pokrywa	259-0200	1	
11	Króciec wylotowy	262-0520	1	
12	Końcówka 8 - G3/8	692-6130	1	
13	Nakrętka G3/8LH	225-0580	1	
14	Wkładka suwaka	253-0660	1	
15	Korpus suwaka	253-0620	1	
16	Podpora sprężyny nr 1	208-065A	1	
17	Sprężyna	225-0661	1	
18	Przeciwnakrętka	262-0620	1	
19	Naprężacz	262-0611	1	
20	Uszczelka	Ø5,3xØ10x1	2÷6	handl.
21	Manometr 0-25 bar Ø63 M12x1,5	Manometr 0-25 bar - BUTAN Czerwona kreska przy 15 bar	1	handl.
22	Manometr 0-4 bar Ø63 M12x1,5	Manometr 0-4 bar - BUTAN Czerwona kreska przy 1,5 bar	1	handl.

ZAWÓR REDUKCYJNY 262-0281

1	Filtr	262-0361	1	zespół
2	Grzybek zaworu redukcyjnego	263-0370	1	zespół
3	Gniazdko	263-0320	1	



Zawór redukcyjny 262-0281

Nazwa

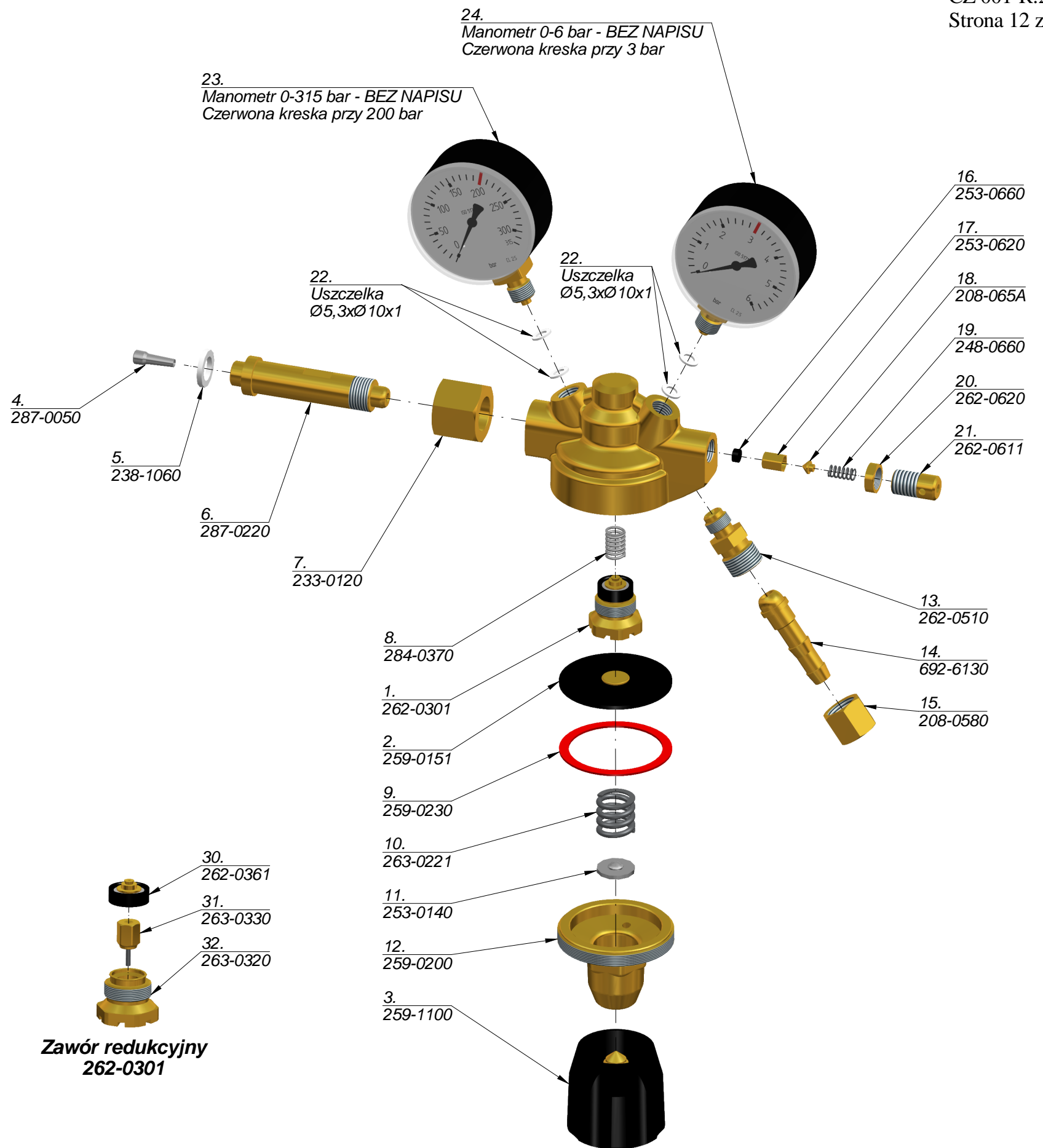
Reduktor butlowy jednostopniowy do prop. butanu typ RBGP-0,15

Nr katalogowy

212-6351

TABELA CZĘŚCI ZAMIENNYCH

L.p.	Nazwa części	Nr katalogowy	Ilość	Uwagi
1	Zawór redukcyjny	262-0301	1	zespół
2	Membrana	259-0151	1	zespół
3	Śruba nastawcza	259-1100	1	zespół
4	Filtr wlotowy	287-0050	1	zespół
5	Uszczelka	238-1060	1	
6	Łącznik wlotowy	287-0220	1	
7	Nakrętka łącznikowa W21,8x1/14	233-0120	1	
8	Sprężyna	284-0370	1	
9	Pierścień membrany	259-0230	1	
10	Sprężyna	263-0221	1	
11	Podstawa sprężyny	253-0140	1	
12	Pokrywa	259-0200	1	
13	Króciec wylotowy	262-0510	1	
14	Końcówka 8 - G3/8	692-6130	1	
15	Nakrętka G3/8	208-0580	1	
16	Wkładka suwaka	253-0660	1	
17	Korpus suwaka	253-0620	1	
18	Podpora sprężyny nr 1	208-065A	1	
19	Sprężyna	248-0660	1	
20	Przeciwnakrętka	262-0620	1	
21	Naprężacz	262-0611	1	
22	Uszczelka	Ø5,3xØ10x1	2÷6	handl.
23	Manometr 0-315 bar Ø63 M12x1,5	Manometr 0-315 bar - BEZ NAPISU Czerwona kreska przy 200 bar	1	handl.
24	Manometr 0-6 bar Ø63 M12x1,5	Manometr 0-6 bar - BEZ NAPISU Czerwona kreska przy 3 bar	1	handl.
ZAWÓR REDUKCYJNY 262-0301				
30	Filtr	262-0361	1	zespół
31	Grzybek zaworu redukcyjnego	263-0330	1	zespół
32	Gniazdko	263-0320	1	



Nazwa

**Reduktor butlowy jednostopniowy
do argonu typ RBArg-0,3**

Nr katalogowy

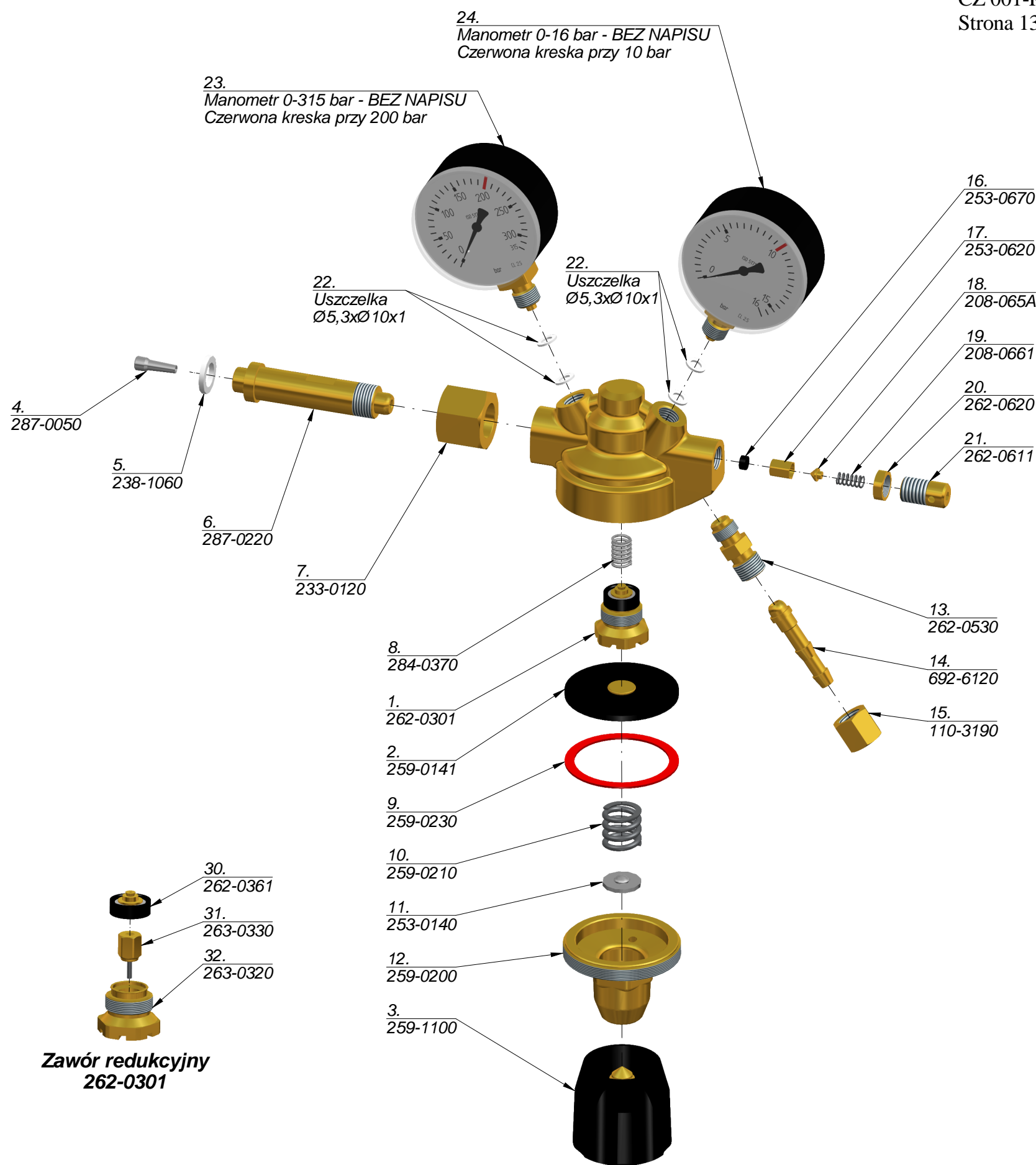
212-6361

TABELA CZĘŚCI ZAMIENNYCH

L.p.	Nazwa części	Nr katalogowy	Ilość	Uwagi
1	Zawór redukcyjny	262-0301	1	zespół
2	Membrana	259-0141	1	zespół
3	Śruba nastawcza	259-1100	1	zespół
4	Filtr wlotowy	287-0050	1	zespół
5	Uszczelka	238-1060	1	
6	Łącznik wlotowy	287-0220	1	
7	Nakrętka łącznikowa W21,8x1/14	233-0120	1	
8	Sprężyna	284-0370	1	
9	Pierścień membrany	259-0230	1	
10	Sprężyna	259-0210	1	
11	Podstawa sprężyny	253-0140	1	
12	Pokrywa	259-0200	1	
13	Króciec wylotowy	262-0530	1	
14	Końcówka 6,3 - G1/4	692-6120	1	
15	Nakrętka G1/4	110-3190	1	
16	Wkładka suwaka	253-0670	1	
17	Korpus suwaka	253-0620	1	
18	Podpora sprężyny nr 1	208-065A	1	
19	Sprężyna	208-0661	1	
20	Przeciwnakrętka	262-0620	1	
21	Naprężacz	262-0611	1	
22	Uszczelka	Ø5,3xØ10x1	2÷6	handl.
23	Manometr 0-315 bar Ø63 M12x1,5	Manometr 0-315 bar - BEZ NAPISU Czerwona kreska przy 200 bar	1	handl.
24	Manometr 0-16 bar Ø63 M12x1,5	Manometr 0-16 bar - BEZ NAPISU Czerwona kreska przy 10 bar	1	handl.

ZAWÓR REDUKCYJNY 262-0301

30	Filtr	262-0361	1	zespół
31	Grzybek zaworu redukcyjnego	263-0330	1	zespół
32	Gniazdko	263-0320	1	



Nazwa

**Reduktor butlowy jednostopniowy
do argonu typ RBArg-1**

Nr katalogowy

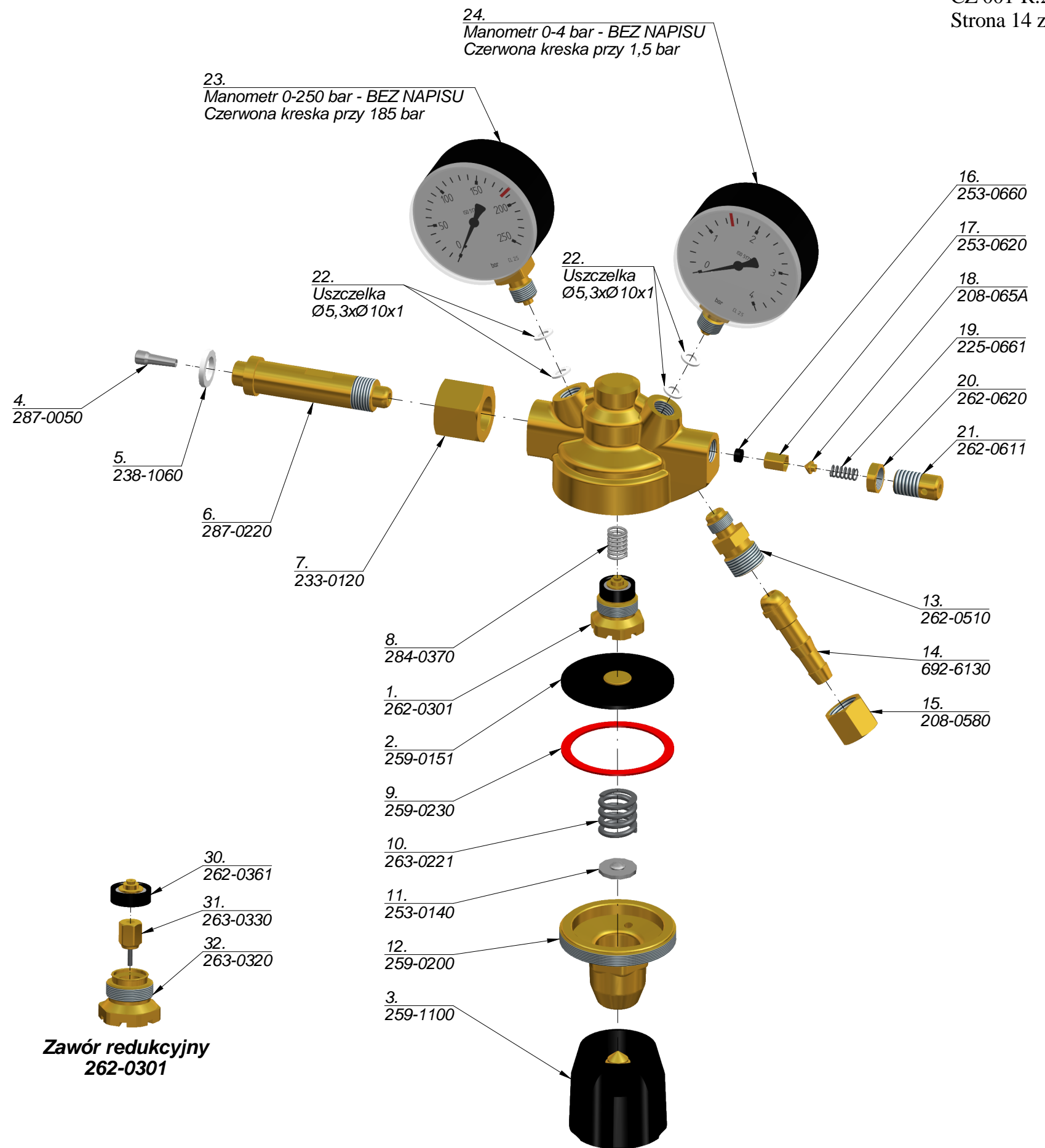
212-6362

TABELA CZĘŚCI ZAMIENNYCH

L.p.	Nazwa części	Nr katalogowy	Ilość	Uwagi
1	Zawór redukcyjny	262-0301	1	zespół
2	Membrana	259-0151	1	zespół
3	Śruba nastawcza	259-1100	1	zespół
4	Filtr wlotowy	287-0050	1	zespół
5	Uszczelka	238-1060	1	
6	Łącznik wlotowy	287-0220	1	
7	Nakrętka łącznikowa W21,8x1/14	233-0120	1	
8	Sprężyna	284-0370	1	
9	Pierścień membrany	259-0230	1	
10	Sprężyna	263-0221	1	
11	Podstawa sprężyny	253-0140	1	
12	Pokrywa	259-0200	1	
13	Króciec wylotowy	262-0510	1	
14	Końcówka 8 - G3/8	692-6130	1	
15	Nakrętka G3/8	208-0580	1	
16	Wkładka suwaka	253-0660	1	
17	Korpus suwaka	253-0620	1	
18	Podpora sprężyny nr 1	208-065A	1	
19	Sprężyna	225-0661	1	
20	Przeciwnakrętka	262-0620	1	
21	Naprężacz	262-0611	1	
22	Uszczelka	Ø5,3xØ10x1	2-6	handl.
23	Manometr 0-250 bar Ø63 M12x1,5	Manometr 0-250 bar - BEZ NAPISU Czerwona kreska przy 185 bar	1	handl.
24	Manometr 0-4 bar Ø63 M12x1,5	Manometr 0-4 bar - BEZ NAPISU Czerwona kreska przy 1,5 bar	1	handl.

ZAWÓR REDUKCYJNY 262-0301

30	Filtr	262-0361	1	zespół
31	Grzybek zaworu redukcyjnego	263-0330	1	zespół
32	Gniazdko	263-0320	1	



**Zawór redukcyjny
262-0301**

Nazwa

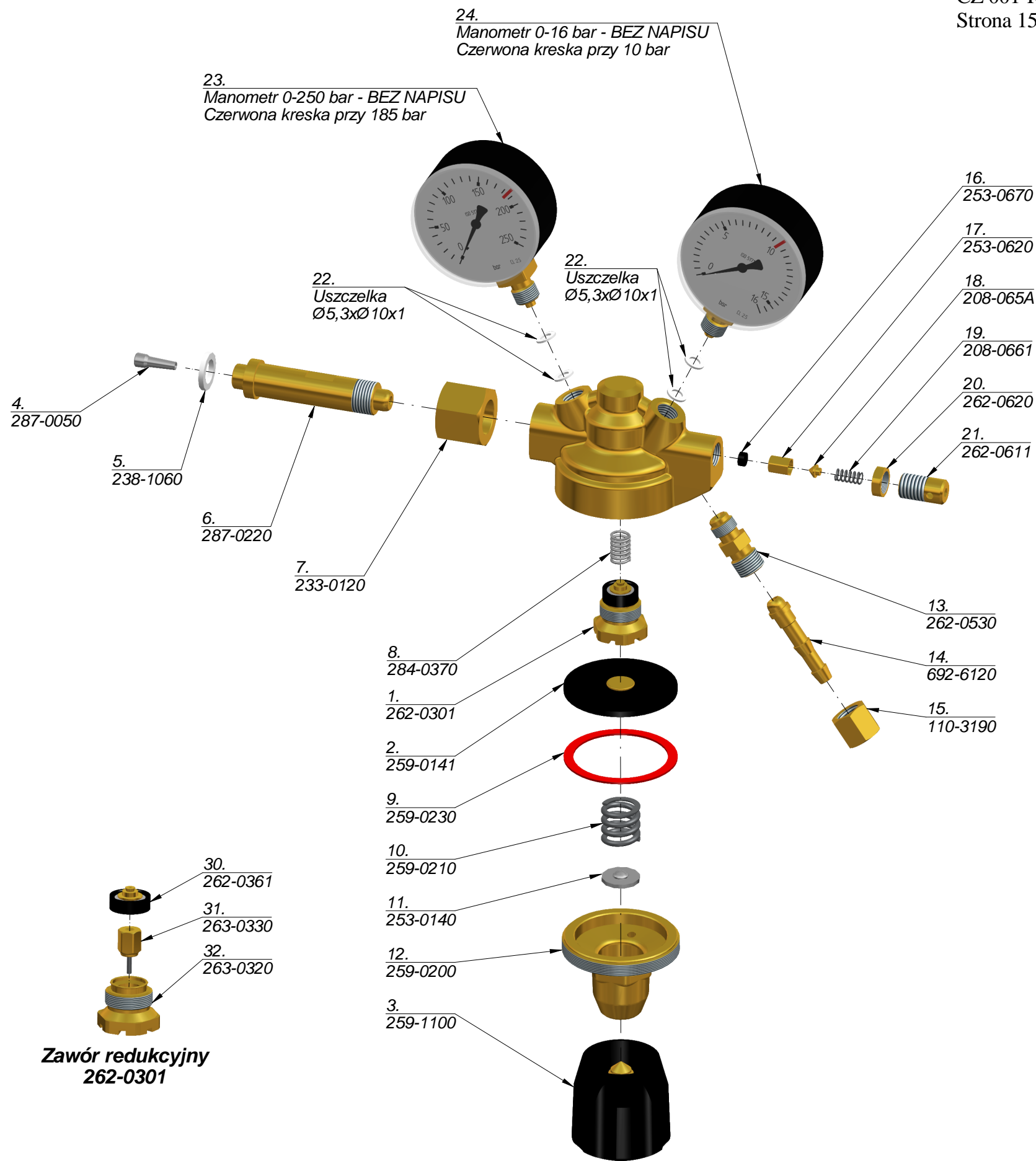
**Reduktor butlowy jednostopniowy
do dwutl. węgla typ RBKW-0,15**

Nr katalogowy

212-6371

TABELA CZĘŚCI ZAMIENNYCH

L.p.	Nazwa części	Nr katalogowy	Ilość	Uwagi
1	Zawór redukcyjny	262-0301	1	zespół
2	Membrana	259-0141	1	zespół
3	Śruba nastawcza	259-1100	1	zespół
4	Filtr wlotowy	287-0050	1	zespół
5	Uszczelka	238-1060	1	
6	Łącznik wlotowy	287-0220	1	
7	Nakrętka łącznikowa W21,8x1/14	233-0120	1	
8	Sprężyna	284-0370	1	
9	Pierścień membrany	259-0230	1	
10	Sprężyna	259-0210	1	
11	Podstawa sprężyny	253-0140	1	
12	Pokrywa	259-0200	1	
13	Króciec wylotowy	262-0530	1	
14	Końcówka 6,3 - G1/4	692-6120	1	
15	Nakrętka G1/4	110-3190	1	
16	Wkładka suwaka	253-0670	1	
17	Korpus suwaka	253-0620	1	
18	Podpora sprężyny nr 1	208-065A	1	
19	Sprężyna	208-0661	1	
20	Przeciwnakrętka	262-0620	1	
21	Naprężacz	262-0611	1	
22	Uszczelka	Ø5,3xØ10x1	2÷6	handl.
23	Manometr 0-250 bar Ø63 M12x1,5	Manometr 0-250 bar - BEZ NAPISU Czerwona kreska przy 185 bar	1	handl.
24	Manometr 0-16 bar Ø63 M12x1,5	Manometr 0-16 bar - BEZ NAPISU Czerwona kreska przy 10 bar	1	handl.
ZAWÓR REDUKCYJNY 262-0301				
30	Filtr	262-0361	1	zespół
31	Grzybek zaworu redukcyjnego	263-0330	1	zespół
32	Gniazdko	263-0320	1	



Nazwa

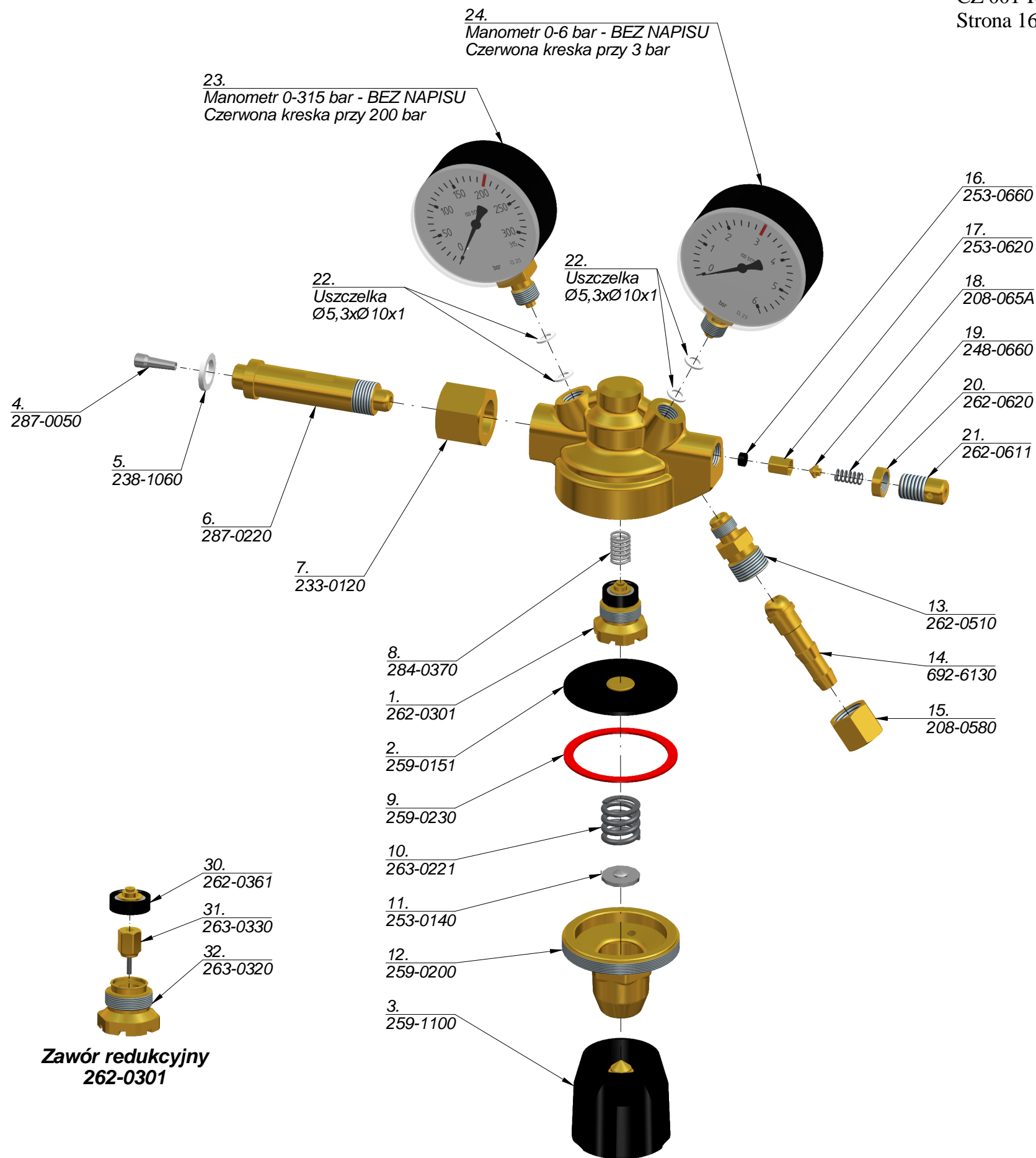
**Reduktor butlowy jednostopniowy
do dwutl. węgla typ RBKW-1**

Nr katalogowy

212-6372

TABELA CZĘŚCI ZAMIENNYCH

L.p.	Nazwa części	Nr katalogowy	Ilość	Uwagi
1	Zawór redukcyjny	262-0301	1	zespół
2	Membrana	259-0151	1	zespół
3	Śruba nastawcza	259-1100	1	zespół
4	Filtr wlotowy	287-0050	1	zespół
5	Uszczelka	238-1060	1	
6	Łącznik wlotowy	287-0220	1	
7	Nakrętka łącznikowa W21,8x1/14	233-0120	1	
8	Sprężyna	284-0370	1	
9	Pierścień membrany	259-0230	1	
10	Sprężyna	263-0221	1	
11	Podstawa sprężyny	253-0140	1	
12	Pokrywa	259-0200	1	
13	Króciec wylotowy	262-0510	1	
14	Końcówka 8 - G3/8	692-6130	1	
15	Nakrętka G3/8	208-0580	1	
16	Wkładka suwaka	253-0660	1	
17	Korpus suwaka	253-0620	1	
18	Podpora sprężyny nr 1	208-065A	1	
19	Sprężyna	248-0660	1	
20	Przeciwnakrętka	262-0620	1	
21	Naprężacz	262-0611	1	
22	Uszczelka	Ø5,3xØ10x1	2÷6	handl.
23	Manometr 0-315 bar Ø63 M12x1,5	Manometr 0-315 bar - BEZ NAPISU Czerwona kreska przy 200 bar	1	handl.
24	Manometr 0-6 bar Ø63 M12x1,5	Manometr 0-6 bar - BEZ NAPISU Czerwona kreska przy 3 bar	1	handl.
ZAWÓR REDUKCYJNY 262-0301				
30	Filtr	262-0361	1	zespół
31	Grzybek zaworu redukcyjnego	263-0330	1	zespół
32	Gniazdko	263-0320	1	



Nazwa

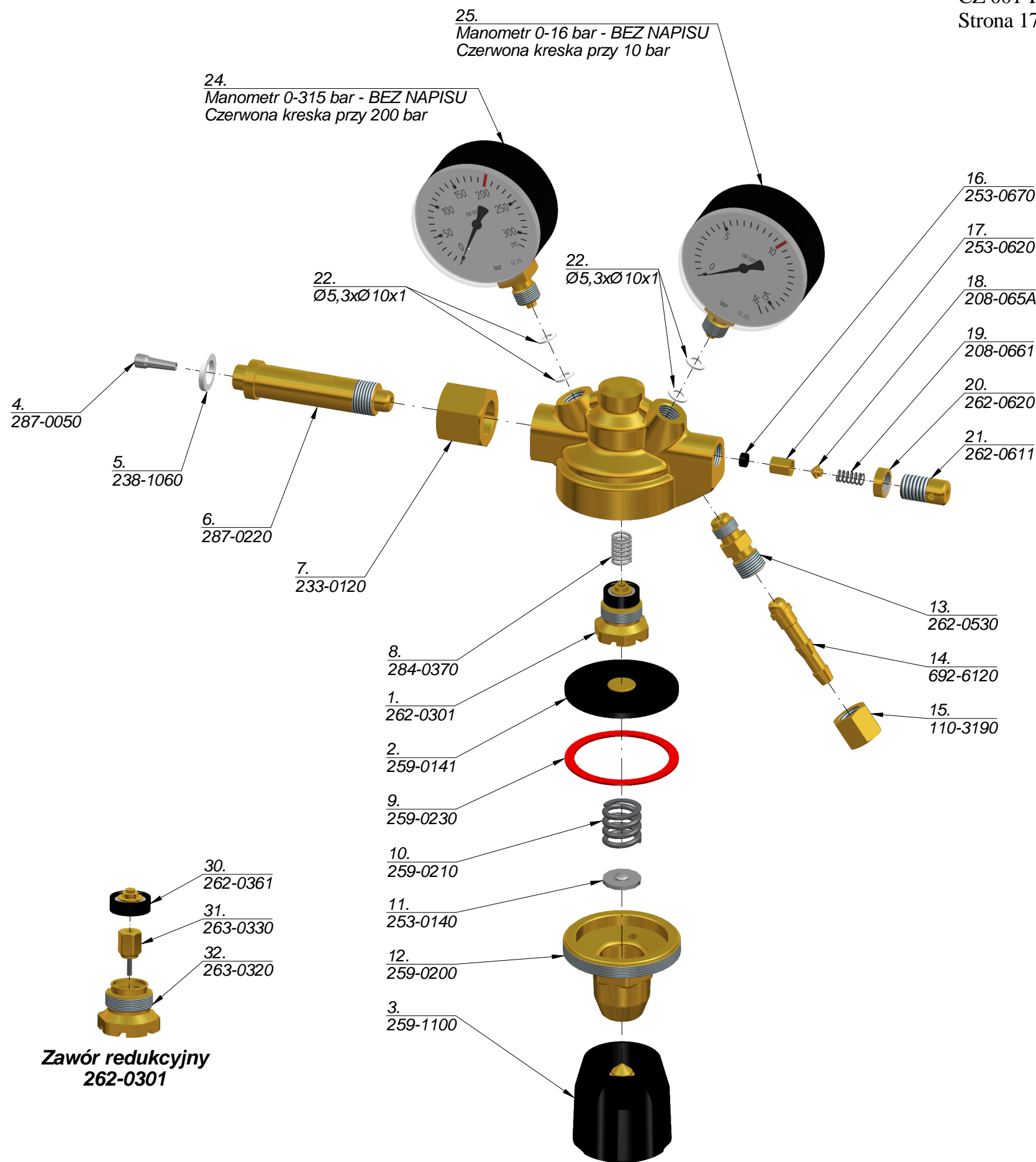
**Reduktor butlowy jednostopniowy
do helu typ RBHe-0,3**

Nr katalogowy

212-6391

TABELA CZĘŚCI ZAMIENNYCH

L.p.	Nazwa części	Nr katalogowy	Ilość	Uwagi
1	Zawór redukcyjny	262-0301	1	zespół
2	Membrana	259-0141	1	zespół
3	Śruba nastawcza	259-1100	1	zespół
4	Filtr wlotowy	287-0050	1	zespół
5	Uszczelka	238-1060	1	
6	Łącznik wlotowy	287-0220	1	
7	Nakrętka łącznikowa W21,8x1/14	233-0120	1	
8	Sprężyna	284-0370	1	
9	Pierścień membrany	259-0230	1	
10	Sprężyna	259-0210	1	
11	Podstawa sprężyny	253-0140	1	
12	Pokrywa	259-0200	1	
13	Króciec wylotowy	262-0530	1	
14	Końcówka 6,3 - G1/4	692-6120	1	
15	Nakrętka G1/4	110-3190	1	
16	Wkładka suwaka	253-0670	1	
17	Korpus suwaka	253-0620	1	
18	Podpora sprężyny nr 1	208-065A	1	
19	Sprężyna	208-0661	1	
20	Przeciwnakrętka	262-0620	1	
21	Naprężacz	262-0611	1	
22	Uszczelka	Ø5,3xØ10x1	2÷6	handl.
23	Manometr 0-315 bar Ø63 M12x1,5	Manometr 0-315 bar - BEZ NAPISU Czerwona kreska przy 200 bar	1	handl.
24	Manometr 0-16 bar Ø63 M12x1,5	Manometr 0-16 bar - BEZ NAPISU Czerwona kreska przy 10 bar	1	handl.
ZAWÓR REDUKCYJNY 262-0301				
30	Filtr	262-0361	1	zespół
31	Grzybek zaworu redukcyjnego	263-0330	1	zespół
32	Gniazdko	263-0320	1	



**Zawór redukcyjny
262-0301**

Nazwa

**Reduktor butlowy jednostopniowy
do helu typ RBHe-1**

Nr katalogowy

212-6392