

PERUN S.A.

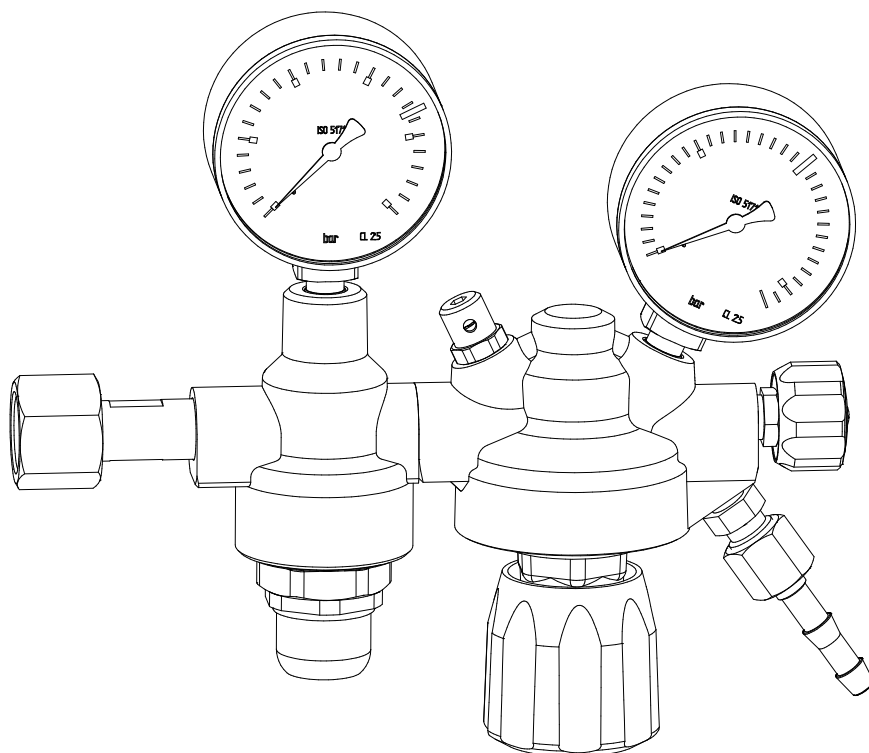
UL. GROCHOWSKA 10 04-217 WARSZAWA
Tel.: 22 810 80 41; www.perun.pl
Dział Handlowy: 22 810 56 39; dzial.handlowy@perun.pl
Sklep: 22 810 80 47; sklep.firmowy@perun.pl



CZ 006-R:22

WYKAZ CZĘŚCI ZAMIENNYCH REDUKTORÓW BUTLOWYCH DWUSTOPNIOWYCH

242-79....
262-7960



Warszawa
Wrzesień 2022

PERUN S.A.

UL. GROCHOWSKA 10 04-217 WARSZAWA
Tel.: 22 810 80 41; www.perun.pl
Dział Handlowy: 22 810 56 39; dzial.handlowy@perun.pl
Sklep: 22 810 80 47; sklep.firmowy@perun.pl



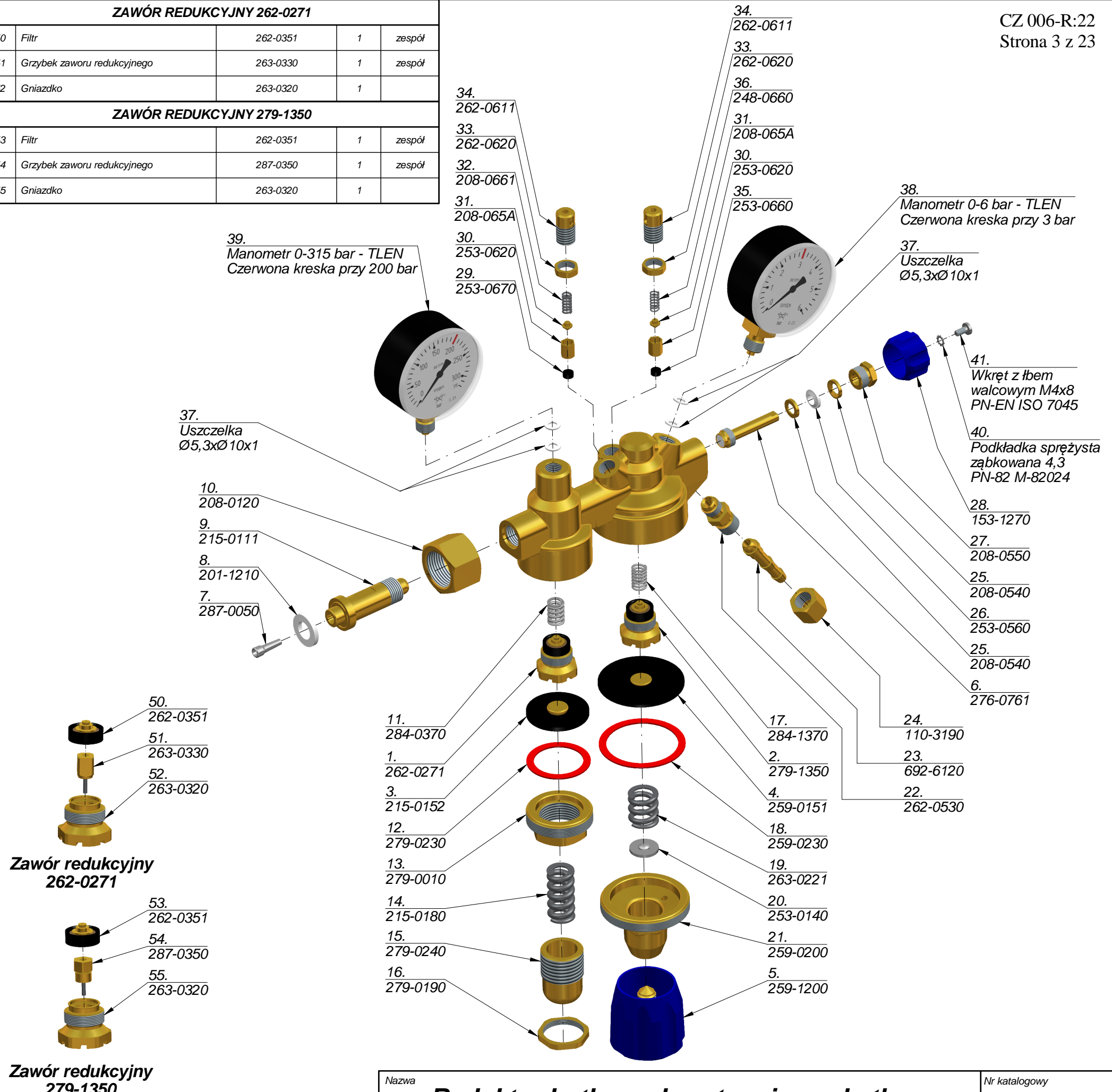
CZ 006-R:22

SPIS REDUKTORÓW			
Nazwa reduktora	Typ	Nr katalogowy	Strona
<i>Reduktor butlowy dwustopniowy do tlenu</i>	<i>2RBT-0,3</i>	<i>242-7901</i>	<i>3</i>
<i>Reduktor butlowy dwustopniowy do tlenu</i>	<i>2RBT-1</i>	<i>242-7902</i>	<i>4</i>
<i>Reduktor butlowy dwustopniowy do tlenu</i>	<i>2RBT-2</i>	<i>242-7903</i>	<i>5</i>
<i>Reduktor butlowy dwustopniowy do acetylenu</i>	<i>2RBA-0,15</i>	<i>242-7911</i>	<i>6</i>
<i>Reduktor butlowy dwustopniowy do wodoru</i>	<i>2RBW-0,3</i>	<i>242-7921</i>	<i>7</i>
<i>Reduktor butlowy dwustopniowy do wodoru</i>	<i>2RBW-1</i>	<i>242-7922</i>	<i>8</i>
<i>Reduktor butlowy dwustopniowy do sprężonego powietrza</i>	<i>2RBPs-0,3</i>	<i>242-7931</i>	<i>9</i>
<i>Reduktor butlowy dwustopniowy do sprężonego powietrza</i>	<i>2RBPs-1</i>	<i>242-7932</i>	<i>10</i>
<i>Reduktor butlowy dwustopniowy do sprężonego powietrza</i>	<i>2RBPs-2</i>	<i>242-7933</i>	<i>11</i>
<i>Reduktor butlowy dwustopniowy do azotu</i>	<i>2RBAz-0,3</i>	<i>242-7941</i>	<i>12</i>
<i>Reduktor butlowy dwustopniowy do azotu</i>	<i>2RBAz-1</i>	<i>242-7942</i>	<i>13</i>
<i>Reduktor butlowy dwustopniowy do azotu</i>	<i>2RBAz-0,15</i>	<i>242-7943</i>	<i>14</i>
<i>Reduktor butlowy dwustopniowy do argonu</i>	<i>2RBArg-0,3</i>	<i>242-7961</i>	<i>15</i>
<i>Reduktor butlowy dwustopniowy do argonu</i>	<i>2RBArg-1</i>	<i>242-7962</i>	<i>16</i>
<i>Reduktor butlowy dwustopniowy do argonu</i>	<i>2RBArg-0,15</i>	<i>242-7963</i>	<i>17</i>
<i>Reduktor butlowy dwustopniowy do dwutlenku węgla</i>	<i>2RBKW-0,3</i>	<i>242-7971</i>	<i>18</i>
<i>Reduktor butlowy dwustopniowy do dwutlenku węgla</i>	<i>2RBKW-1</i>	<i>242-7972</i>	<i>19</i>
<i>Reduktor butlowy dwustopniowy do dwutlenku węgla</i>	<i>2RBKW-0,15</i>	<i>242-7973</i>	<i>20</i>
<i>Reduktor butlowy dwustopniowy do helu</i>	<i>2RBHe-0,3</i>	<i>242-7991</i>	<i>21</i>
<i>Reduktor butlowy dwustopniowy do helu</i>	<i>2RBHe-1</i>	<i>242-7992</i>	<i>22</i>
<i>Reduktor butlowy dwustopniowy do argonu i dwutlenku węgla</i>	<i>2RBArg/KW-0,25WM</i>	<i>262-7960</i>	<i>23</i>

TABELA CZĘŚCI ZAMIENNYCH				
L.p.	Nazwa części	Nr katalogowy	Ilość	Uwagi
1	Zawór redukcyjny	262-0271	1	zespół
2	Zawór redukcyjny	279-1350	1	zespół
3	Membrana Nr2	215-0152	1	zespół
4	Membrana	259-0151	1	zespół
5	Śruba nastawcza	259-1200	1	zespół
6	Wrzeciono	276-0761	1	zespół
7	Filtr wlotowy	287-0050	1	zespół
8	Pierścień	201-1210	1	
9	Łącznik wlotowy	215-0111	1	
10	Nakrętka łącznikowa G3/4	208-0120	1	
11	Sprężyna	284-0370	1	
12	Pierścień membrany	279-0230	1	
13	Pokrywa	279-0010	1	
14	Sprężyna	215-0180	1	
15	Śruba nastawcza	279-0240	1	
16	Przeciwnakrętka	279-0190	1	
17	Sprężyna	284-1370	1	
18	Pierścień membrany	259-0230	1	
19	Sprężyna	263-0221	1	
20	Podstawa sprężyny	253-0140	1	
21	Pokrywa	259-0200	1	
22	Króciec wylotowy	262-0530	1	
23	Końcówka 6,3 - G1/4	692-6120	1	
24	Nakrętka G1/4	110-3190	1	
25	Pierścień	208-0540	2	
26	Uszczelka	253-0560	1	
27	Dławik	208-0550	1	
28	Pokrętło	153-1270	1	
29	Wkładka suwaka	253-0670	1	
30	Korpus suwaka	253-0620	2	
31	Podpora sprężyny nr 1	208-065A	2	
32	Sprężyna	208-0661	1	
33	Przeciwnakrętka	262-0620	2	
34	Naprężacz	262-0611	2	
35	Wkładka suwaka	253-0660	1	
36	Sprężyna	248-0660	1	
37	Uszczelka	Ø5,3xØ10x1	2÷6	handl.
38	Manometr 0-6 bar Ø63 M12x1,5	Manometr 0-6 bar - TLEN Czerwona kreska przy 3 bar	1	handl.
39	Manometr 0-315 bar Ø63 M12x1,5	Manometr 0-315 bar - TLEN Czerwona kreska przy 200 bar	1	handl.
40	Podkładka sprężysta ząbkowana 4,3 FeZn	PN-82/M-82024	1	handl.
41	Wkręt z łbem walcowym M4x8 FeZn	PN-EN ISO 7045	1	handl.

ZAWÓR REDUKCYJNY 262-0271				
50	Filtr	262-0351	1	zespół
51	Grzybek zaworu redukcyjnego	263-0330	1	zespół
52	Gniazdko	263-0320	1	

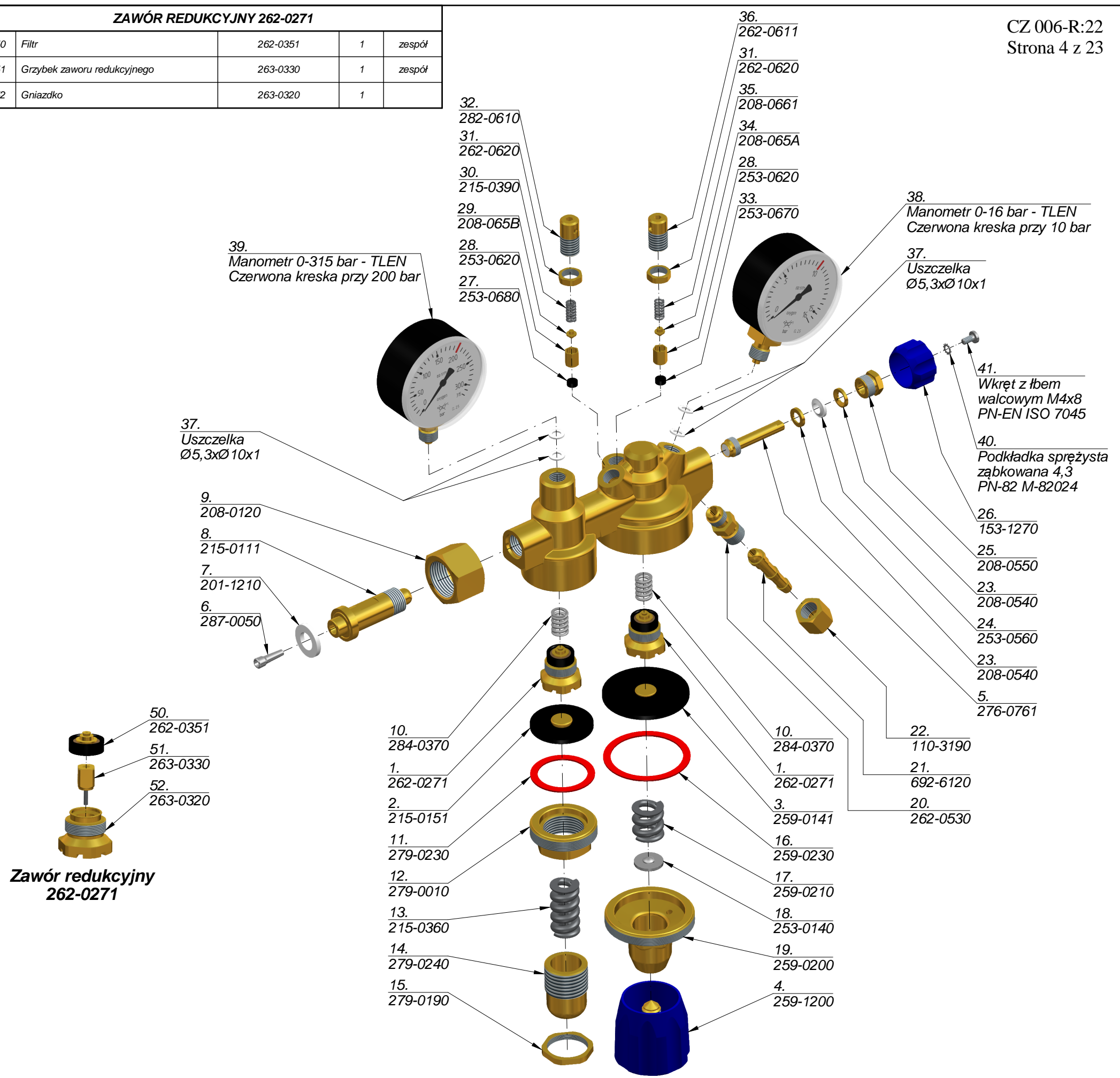
ZAWÓR REDUKCYJNY 279-1350				
53	Filtr	262-0351	1	zespół
54	Grzybek zaworu redukcyjnego	287-0350	1	zespół
55	Gniazdko	263-0320	1	



Nazwa	Reduktor butlowy dwustopniowy do tlenu typ 2RBT-0,3	Nr katalogowy	242-7901
-------	--	---------------	-----------------

TABELA CZĘŚCI ZAMIENNYCH				
L.p.	Nazwa części	Nr katalogowy	Ilość	Uwagi
1	Zawór redukcyjny	262-0271	2	zespół
2	Membrana Nr1	215-0151	1	zespół
3	Membrana	259-0141	1	zespół
4	Śruba nastawcza	259-1200	1	zespół
5	Wrzeciono	276-0761	1	zespół
6	Filtr wlotowy	287-0050	1	zespół
7	Pierścień	201-1210	1	
8	Łącznik wlotowy	215-0111	1	
9	Nakrętka łącznikowa G3/4	208-0120	1	
10	Sprężyna	284-0370	2	
11	Pierścień membrany	279-0230	1	
12	Pokrywa	279-0010	1	
13	Sprężyna	215-0360	1	
14	Śruba nastawcza	279-0240	1	
15	Przeciwnakrętka	279-0190	1	
16	Pierścień membrany	259-0230	1	
17	Sprężyna	259-0210	1	
18	Podstawa sprężyny	253-0140	1	
19	Pokrywa	259-0200	1	
20	Króciec wylotowy	262-0530	1	
21	Końcówka 6,3 - G1/4	692-6120	1	
22	Nakrętka G1/4	110-3190	1	
23	Pierścień	208-0540	2	
24	Uszczelka	253-0560	1	
25	Dławik	208-0550	1	
26	Pokrętło	153-1270	1	
27	Wkładka suwaka	253-0680	1	
28	Korpus suwaka	253-0620	2	
29	Podpora sprężyny nr 2	208-065B	1	
30	Sprężyna	215-0390	1	
31	Przeciwnakrętka	262-0620	2	
32	Naprężacz	282-0610	1	
33	Wkładka suwaka	253-0670	1	
34	Podpora sprężyny nr 1	208-065A	1	
35	Sprężyna	208-0661	1	
36	Naprężacz	262-0611	1	
37	Uszczelka	Ø5,3xØ10x1	2÷6	handl.
38	Manometr 0-16 bar Ø63 M12x1,5	Manometr 0-16 bar - TLEN Czerwona kreska przy 10 bar	1	handl.
39	Manometr 0-315 bar Ø63 M12x1,5	Manometr 0-315 bar - TLEN Czerwona kreska przy 200 bar	1	handl.
40	Podkładka sprężysta ząbkowana 4,3 FeZn	PN-82/M-82024	1	handl.
41	Wkręt z łbem walcowym M4x8 FeZn	PN-EN ISO 7045	1	handl.

ZAWÓR REDUKCYJNY 262-0271					
50	Filtr	262-0351	1	zespół	
51	Grzybek zaworu redukcyjnego	263-0330	1	zespół	
52	Gniazdko	263-0320	1		



**Zawór redukcyjny
262-0271**

Nazwa	Reduktor butlowy dwustopniowy do tlenu typ 2RBT-1	Nr katalogowy	242-7902
-------	--	---------------	-----------------

TABELA CZĘŚCI ZAMIENNYCH				
L.p.	Nazwa części	Nr katalogowy	Ilość	Uwagi
1	Zawór redukcyjny	262-0271	2	zespół
2	Membrana Nr1	215-0151	1	zespół
3	Membrana	279-0150	1	zespół
4	Śruba nastawcza	259-1200	1	zespół
5	Wrzeciono	276-0761	1	zespół
6	Filtr wlotowy	287-0050	1	zespół
7	Pierścień	201-1210	1	
8	Łącznik wlotowy	215-0111	1	
9	Nakrętka łącznikowa G3/4	208-0120	1	
10	Sprężyna	284-0370	2	
11	Pierścień membrany	279-0230	1	
12	Pokrywa	279-0010	1	
13	Sprężyna	215-0380	1	
14	Śruba nastawcza	279-0240	1	
15	Przeciwnakrętka	279-0190	1	
16	Pierścień membrany	282-0230	1	
17	Sprężyna	259-0210	1	
18	Podstawa sprężyny	253-0140	1	
19	Pokrywa	279-0200	1	
20	Króciec wylotowy	262-0530	1	
21	Końcówka 6,3 - G1/4	692-6120	1	
22	Nakrętka G1/4	110-3190	1	
23	Pierścień	208-0540	2	
24	Uszczelka	253-0560	1	
25	Dławik	208-0550	1	
26	Pokrętło	153-1270	1	
27	Wkładka suwaka	253-0680	2	
28	Korpus suwaka	253-0620	2	
29	Podpora sprężyny nr 2	208-065B	2	
30	Sprężyna	215-0390	2	
31	Przeciwnakrętka	262-0620	2	
32	Naprzęzacz	282-0610	2	
33	Uszczelka	Ø5,3xØ10x1	2÷6	handl.
34	Manometr 0-40 bar Ø63 M12x1,5	Manometr 0-40 bar - TLEN Czerwona kreska przy 20 bar	1	handl.
35	Manometr 0-315 bar Ø63 M12x1,5	Manometr 0-315 bar - TLEN Czerwona kreska przy 200 bar	1	handl.
36	Podkładka sprężysta ząbkowana 4,3 FeZn	PN-82/M-82024	1	handl.
37	Wkręt z łbem walcowym M4x8 FeZn	PN-EN ISO 7045	1	handl.

ZAWÓR REDUKCYJNY 262-0271					
50	Filtr	262-0351	1	zespół	
51	Grzybek zaworu redukcyjnego	263-0330	1	zespół	
52	Gniazdko	263-0320	1		

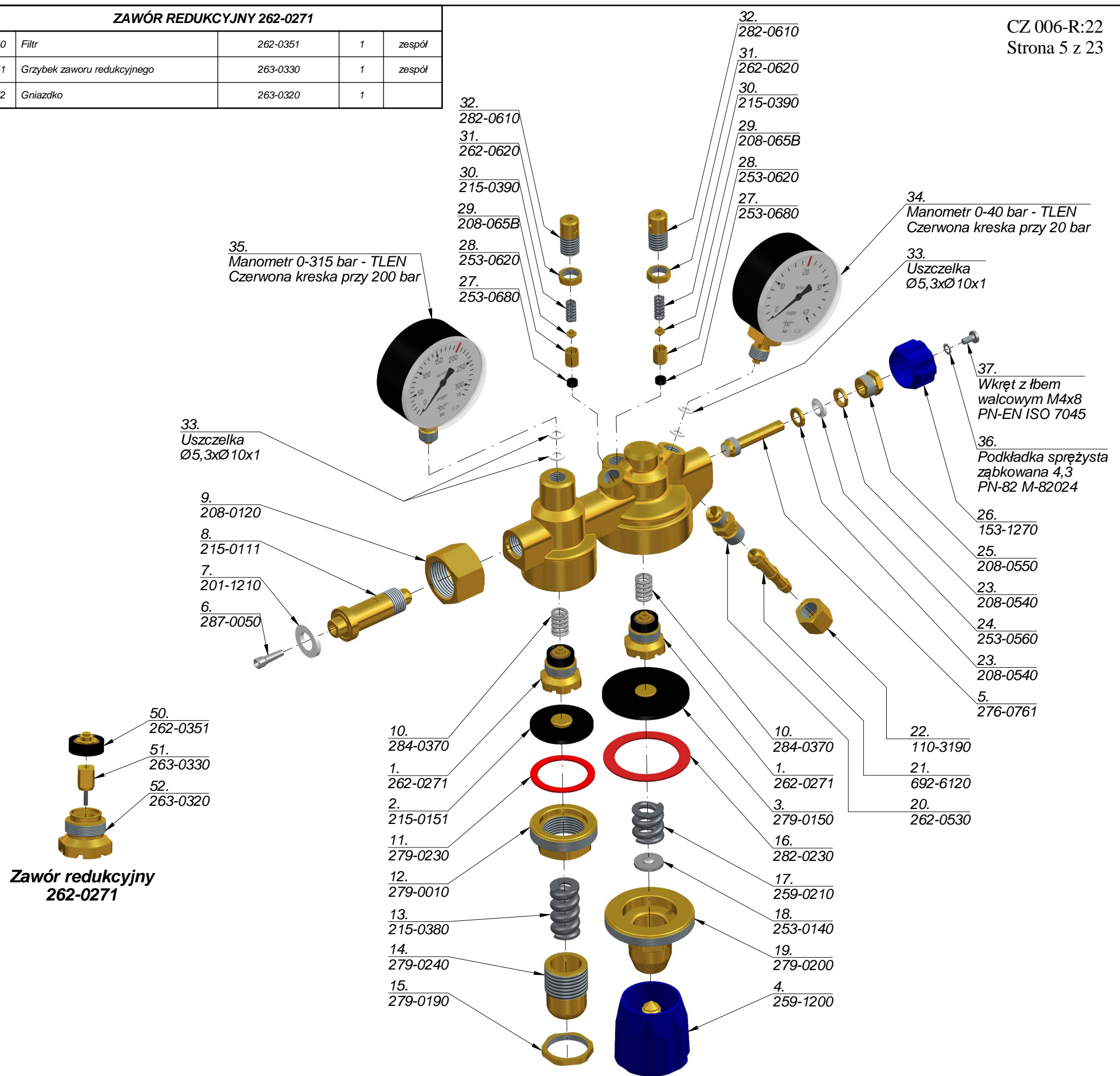
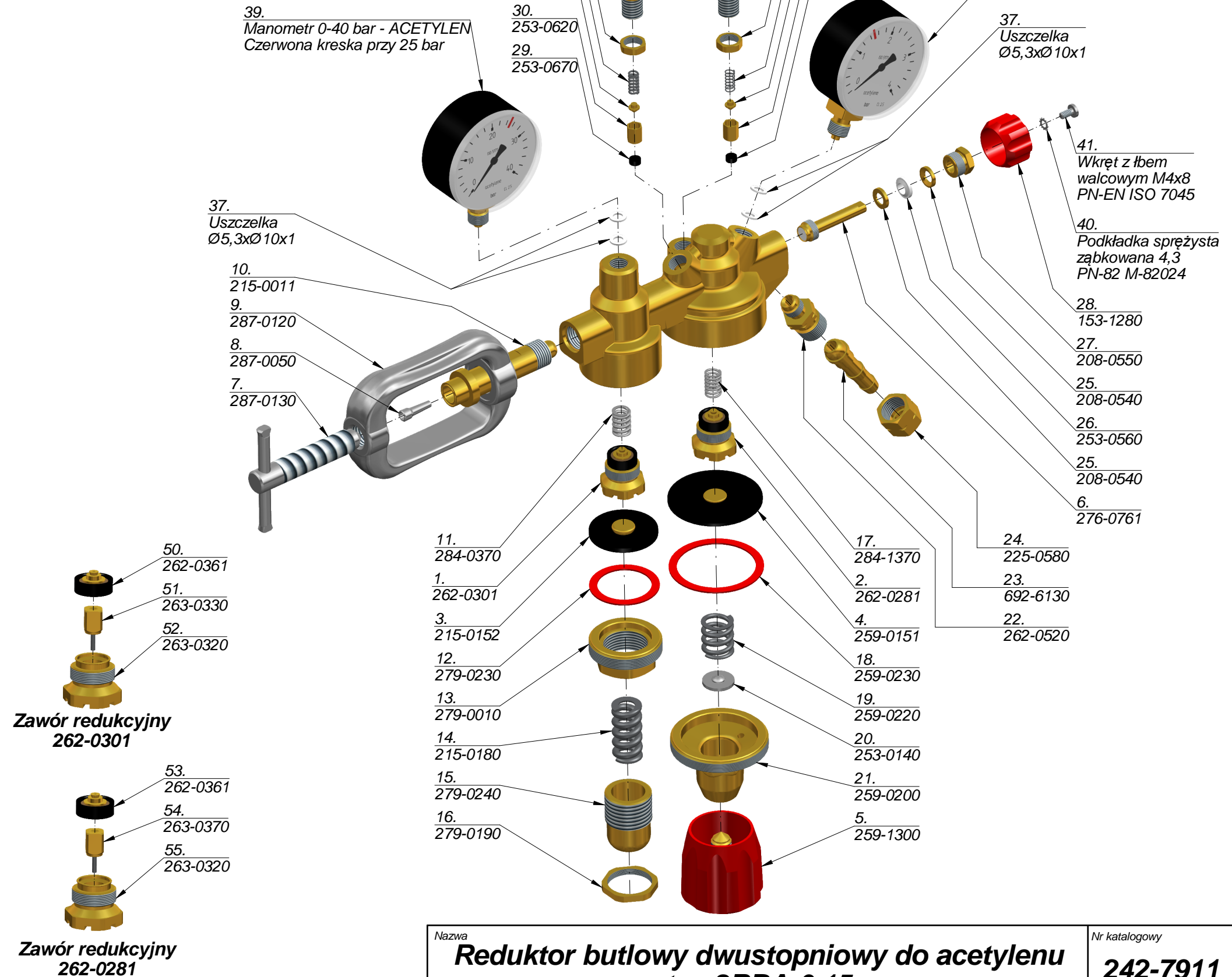


TABELA CZĘŚCI ZAMIENNYCH				
L.p.	Nazwa części	Nr katalogowy	Ilość	Uwagi
1	Zawór redukcyjny	262-0301	1	zespół
2	Zawór redukcyjny	262-0281	1	zespół
3	Membrana Nr2	215-0152	1	zespół
4	Membrana	259-0151	1	zespół
5	Śruba nastawcza	259-1300	1	zespół
6	Wrzeciono	276-0761	1	zespół
7	Śruba jarzma	287-0130	1	zespół
8	Filtr wlotowy	287-0050	1	zespół
9	Jarzmo	287-0120	1	
10	Łącznik wlotowy	215-0011	1	
11	Sprężyna	284-0370	1	
12	Pierścień membrany	279-0230	1	
13	Pokrywa	279-0010	1	
14	Sprężyna	215-0180	1	
15	Śruba nastawcza	279-0240	1	
16	Przeciwnakrętka	279-0190	1	
17	Sprężyna	284-1370	1	
18	Pierścień membrany	259-0230	1	
19	Sprężyna	259-0220	1	
20	Podstawa sprężyny	253-0140	1	
21	Pokrywa	259-0200	1	
22	Króciec wylotowy	262-0520	1	
23	Końcówka 8 - G3/8	692-6130	1	
24	Nakrętka G3/8LH	225-0580	1	
25	Pierścień	208-0540	2	
26	Uszczelka	253-0560	1	
27	Dławik	208-0550	1	
28	Pokrętło	153-1280	1	
29	Wkładka suwaka	253-0670	1	
30	Korpus suwaka	253-0620	2	
31	Podpora sprężyny nr 1	208-065A	2	
32	Sprężyna	208-0661	1	
33	Przeciwnakrętka	262-0620	2	
34	Naprężacz	262-0611	2	
35	Wkładka suwaka	253-0660	1	
36	Sprężyna	225-0661	1	
37	Uszczelka	Ø5,3xØ10x1	2÷6	handl.
38	Manometr 0-4 bar Ø63 M12x1,5	Manometr 0-4 bar - ACETYLEN Czerwona kreska przy 1,5 bar	1	handl.
39	Manometr 0-40 bar Ø63 M12x1,5	Manometr 0-40 bar - ACETYLEN Czerwona kreska przy 25 bar	1	handl.
40	Podkładka sprężysta ząbkowana 4,3 FeZn	PN-82/M-82024	1	handl.
41	Wkręt z łbem walcowym M4x8 FeZn	PN-EN ISO 7045	1	handl.

ZAWÓR REDUKCYJNY 262-0301				
50	Filtr	262-0361	1	zespół
51	Grzybek zaworu redukcyjnego	263-0330	1	zespół
52	Gniazdko	263-0320	1	

ZAWÓR REDUKCYJNY 262-0281				
53	Filtr	262-0361	1	zespół
54	Grzybek zaworu redukcyjnego	263-0370	1	zespół
55	Gniazdko	263-0320	1	

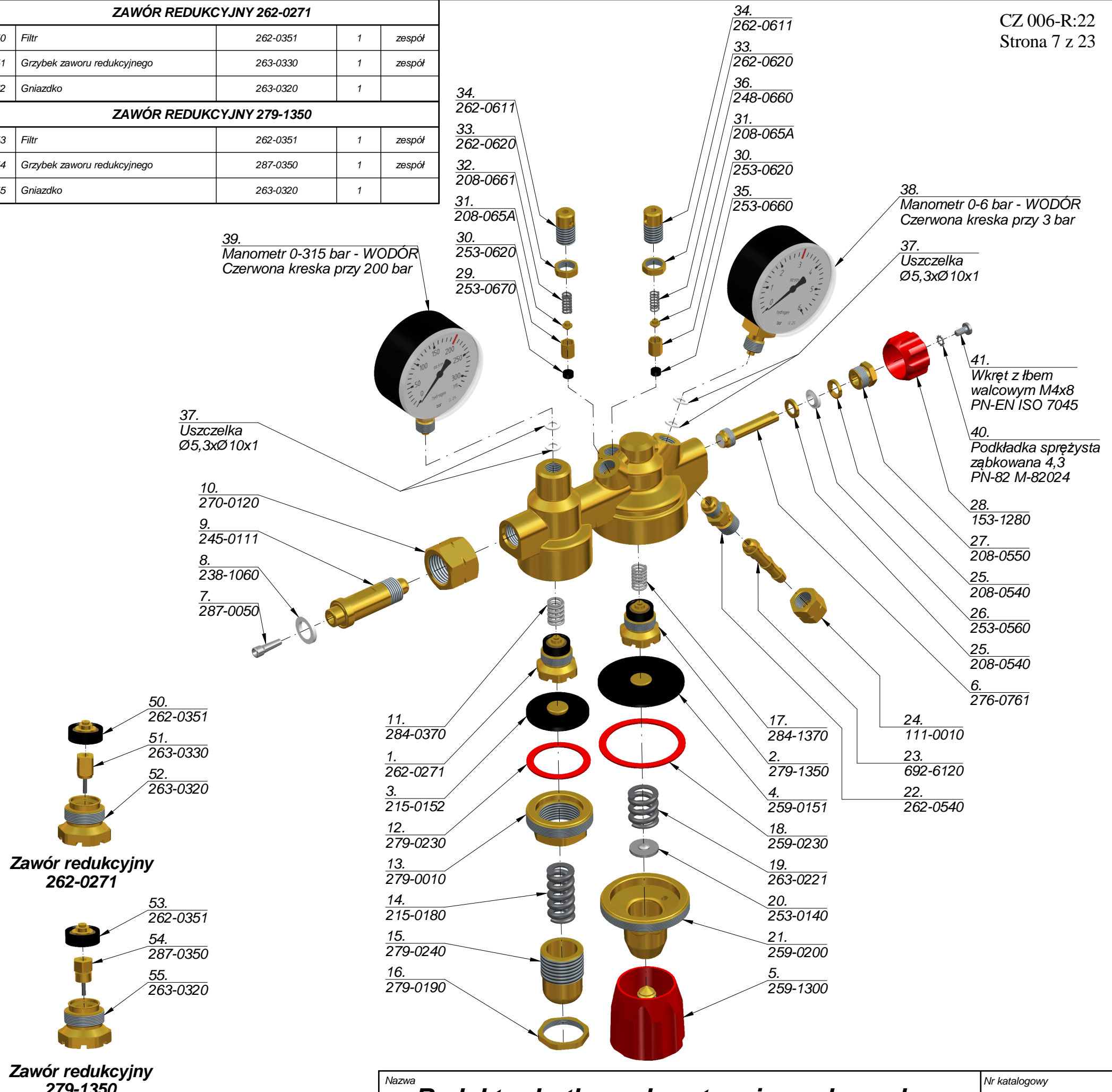


Nazwa	Reduktor butlowy dwustopniowy do acetylenu typ 2RBA-0,15	Nr katalogowy	242-7911
-------	---	---------------	-----------------

TABELA CZĘŚCI ZAMIENNYCH				
L.p.	Nazwa części	Nr katalogowy	Ilość	Uwagi
1	Zawór redukcyjny	262-0271	1	zespół
2	Zawór redukcyjny	279-1350	1	zespół
3	Membrana Nr2	215-0152	1	zespół
4	Membrana	259-0151	1	zespół
5	Śruba nastawcza	259-1300	1	zespół
6	Wrzeciono	276-0761	1	zespół
7	Filtr wlotowy	287-0050	1	zespół
8	Uszczelka	238-1060	1	
9	Łącznik wlotowy	245-0111	1	
10	Nakrętka łącznikowa W21,8x1/14LH	270-0120	1	
11	Sprężyna	284-0370	1	
12	Pierścień membrany	279-0230	1	
13	Pokrywa	279-0010	1	
14	Sprężyna	215-0180	1	
15	Śruba nastawcza	279-0240	1	
16	Przeciwnakrętka	279-0190	1	
17	Sprężyna	284-1370	1	
18	Pierścień membrany	259-0230	1	
19	Sprężyna	263-0221	1	
20	Podstawa sprężyny	253-0140	1	
21	Pokrywa	259-0200	1	
22	Króciec wylotowy	262-0540	1	
23	Końcówka 6,3 - G1/4	692-6120	1	
24	Nakrętka G1/4LH	111-0010	1	
25	Pierścień	208-0540	2	
26	Uszczelka	253-0560	1	
27	Dławik	208-0550	1	
28	Pokrętko	153-1280	1	
29	Wkładka suwaka	253-0670	1	
30	Korpus suwaka	253-0620	2	
31	Podpora sprężyny nr 1	208-065A	2	
32	Sprężyna	208-0661	1	
33	Przeciwnakrętka	262-0620	2	
34	Naprężacz	262-0611	2	
35	Wkładka suwaka	253-0660	1	
36	Sprężyna	248-0660	1	
37	Uszczelka	Ø5,3xØ10x1	2÷6	handl.
38	Manometr 0-6 bar Ø63 M12x1,5	Manometr 0-6 bar - WODÓR Czerwona kreska przy 3 bar	1	handl.
39	Manometr 0-315 bar Ø63 M12x1,5	Manometr 0-315 bar - WODÓR Czerwona kreska przy 200 bar	1	handl.
40	Podkładka sprężysta ząbkowana 4,3 FeZn	PN-82/M-82024	1	handl.
41	Wkręt z łbem walcowym M4x8 FeZn	PN-EN ISO 7045	1	handl.

ZAWÓR REDUKCYJNY 262-0271				
50	Filtr	262-0351	1	zespół
51	Grzybek zaworu redukcyjnego	263-0330	1	zespół
52	Gniazdko	263-0320	1	

ZAWÓR REDUKCYJNY 279-1350				
53	Filtr	262-0351	1	zespół
54	Grzybek zaworu redukcyjnego	287-0350	1	zespół
55	Gniazdko	263-0320	1	

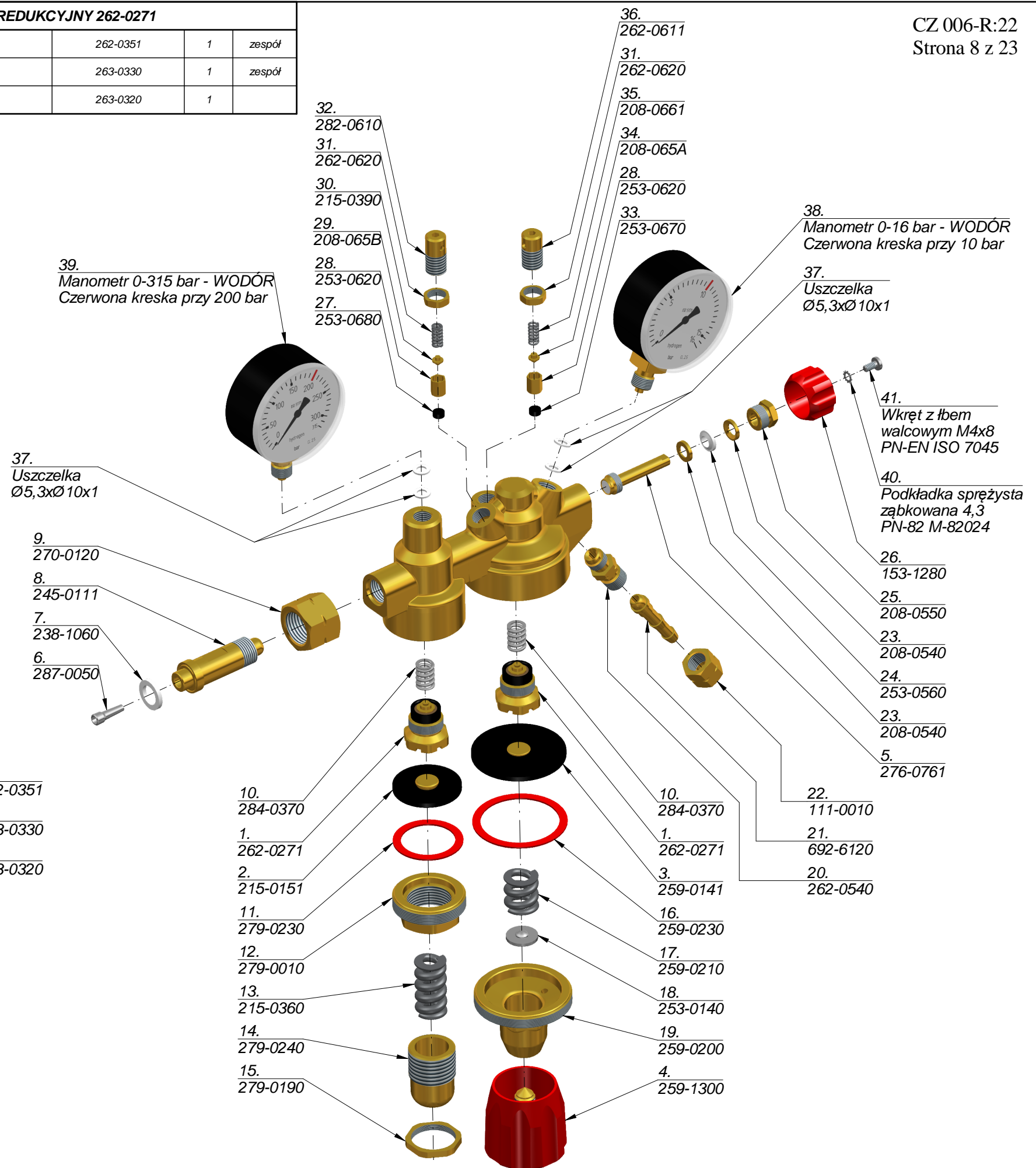
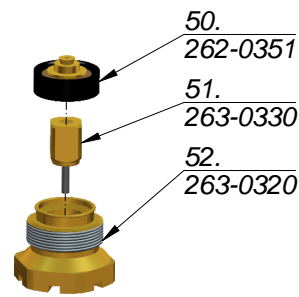


Nazwa	Reduktor butlowy dwustopniowy do wodoru typ 2RBW-0,3	Nr katalogowy	242-7921
-------	---	---------------	-----------------

TABELA CZĘŚCI ZAMIENNYCH				
L.p.	Nazwa części	Nr katalogowy	Ilość	Uwagi
1	Zawór redukcyjny	262-0271	2	zespół
2	Membrana Nr1	215-0151	1	zespół
3	Membrana	259-0141	1	zespół
4	Śruba nastawcza	259-1300	1	zespół
5	Wrzeciono	276-0761	1	zespół
6	Filtr wlotowy	287-0050	1	zespół
7	Uszczelka	238-1060	1	
8	Łącznik wlotowy	245-0111	1	
9	Nakrętka łącznikowa W21,8x1/14LH	270-0120	1	
10	Sprężyna	284-0370	2	
11	Pierścień membrany	279-0230	1	
12	Pokrywa	279-0010	1	
13	Sprężyna	215-0360	1	
14	Śruba nastawcza	279-0240	1	
15	Przeciwnakrętka	279-0190	1	
16	Pierścień membrany	259-0230	1	
17	Sprężyna	259-0210	1	
18	Podstawa sprężyny	253-0140	1	
19	Pokrywa	259-0200	1	
20	Króciec wylotowy	262-0540	1	
21	Końcówka 6,3 - G1/4	692-6120	1	
22	Nakrętka G1/4LH	111-0010	1	
23	Pierścień	208-0540	2	
24	Uszczelka	253-0560	1	
25	Dławik	208-0550	1	
26	Pokrętko	153-1280	1	
27	Wkładka suwaka	253-0680	1	
28	Korpus suwaka	253-0620	2	
29	Podpora sprężyny nr 2	208-065B	1	
30	Sprężyna	215-0390	1	
31	Przeciwnakrętka	262-0620	2	
32	Naprężacz	282-0610	1	
33	Wkładka suwaka	253-0670	1	
34	Podpora sprężyny nr 1	208-065A	1	
35	Sprężyna	208-0661	1	
36	Naprężacz	262-0611	1	
37	Uszczelka	Ø5,3xØ10x1	2÷6	handl.
38	Manometr 0-16 bar Ø63 M12x1,5	Manometr 0-16 bar - WODÓR Czerwona kreska przy 10 bar	1	handl.
39	Manometr 0-315 bar Ø63 M12x1,5	Manometr 0-315 bar - WODÓR Czerwona kreska przy 200 bar	1	handl.
40	Podkładka sprężysta ząbkowana 4,3 FeZn	PN-82/M-82024	1	handl.
41	Wkręt z łbem walcowym M4x8 FeZn	PN-EN ISO 7045	1	handl.

ZAWÓR REDUKCYJNY 262-0271					
50	Filtr	262-0351	1	zespół	
51	Grzybek zaworu redukcyjnego	263-0330	1	zespół	
52	Gniazdko	263-0320	1		

Zawór redukcyjny
262-0271



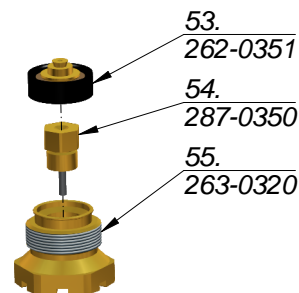
Nazwa	Reduktor butlowy dwustopniowy do wodoru typ 2RBW-1	Nr katalogowy	242-7922
-------	---	---------------	-----------------

TABELA CZĘŚCI ZAMIENNYCH				
L.p.	Nazwa części	Nr katalogowy	Ilość	Uwagi
1	Zawór redukcyjny	262-0271	1	zespół
2	Zawór redukcyjny	279-1350	1	zespół
3	Membrana Nr2	215-0152	1	zespół
4	Membrana	259-0151	1	zespół
5	Śruba nastawcza	259-1100	1	zespół
6	Wrzeciono	276-0761	1	zespół
7	Filtr wlotowy	287-0050	1	zespół
8	Uszczelka	238-1060	1	
9	Łącznik wlotowy	279-0510	1	
10	Dławik łącznikowy	242-0120	1	
11	Sprężyna	284-0370	1	
12	Pierścień membrany	279-0230	1	
13	Pokrywa	279-0010	1	
14	Sprężyna	215-0180	1	
15	Śruba nastawcza	279-0240	1	
16	Przeciwnakrętka	279-0190	1	
17	Sprężyna	284-1370	1	
18	Pierścień membrany	259-0230	1	
19	Sprężyna	263-0221	1	
20	Podstawa sprężyny	253-0140	1	
21	Pokrywa	259-0200	1	
22	Króciec wylotowy	262-0530	1	
23	Końcówka 6,3 - G1/4	692-6120	1	
24	Nakrętka G1/4	110-3190	1	
25	Pierścień	208-0540	2	
26	Uszczelka	253-0560	1	
27	Dławik	208-0550	1	
28	Pokrętło	153-1290	1	
29	Wkładka suwaka	253-0670	1	
30	Korpus suwaka	253-0620	2	
31	Podpora sprężyny nr 1	208-065A	2	
32	Sprężyna	208-0661	1	
33	Przeciwnakrętka	262-0620	2	
34	Naprężacz	262-0611	2	
35	Wkładka suwaka	253-0660	1	
36	Sprężyna	248-0660	1	
37	Uszczelka	Ø5,3xØ10x1	2÷6	handl.
38	Manometr 0-6 bar Ø63 M12x1,5	Manometr 0-6 bar - BEZ NAPISU Czerwona kreska przy 3 bar	1	handl.
39	Manometr 0-315 bar Ø63 M12x1,5	Manometr 0-315 bar - BEZ NAPISU Czerwona kreska przy 200 bar	1	handl.
40	Podkładka sprężysta ząbkowana 4,3 FeZn	PN-82/M-82024	1	handl.
41	Wkręt z łbem walcowym M4x8 FeZn	PN-EN ISO 7045	1	handl.

ZAWÓR REDUKCYJNY 262-0271				
50	Filtr	262-0351	1	zespół
51	Grzybek zaworu redukcyjnego	263-0330	1	zespół
52	Gniazdko	263-0320	1	

ZAWÓR REDUKCYJNY 279-1350				
53	Filtr	262-0351	1	zespół
54	Grzybek zaworu redukcyjnego	287-0350	1	zespół
55	Gniazdko	263-0320	1	

Zawór redukcyjny
262-0271



Zawór redukcyjny
279-1350

Nazwa

Reduktor butlowy dwustopniowy do sprężonego powietrza typ 2RBPs-0,3

Nr katalogowy

242-7931

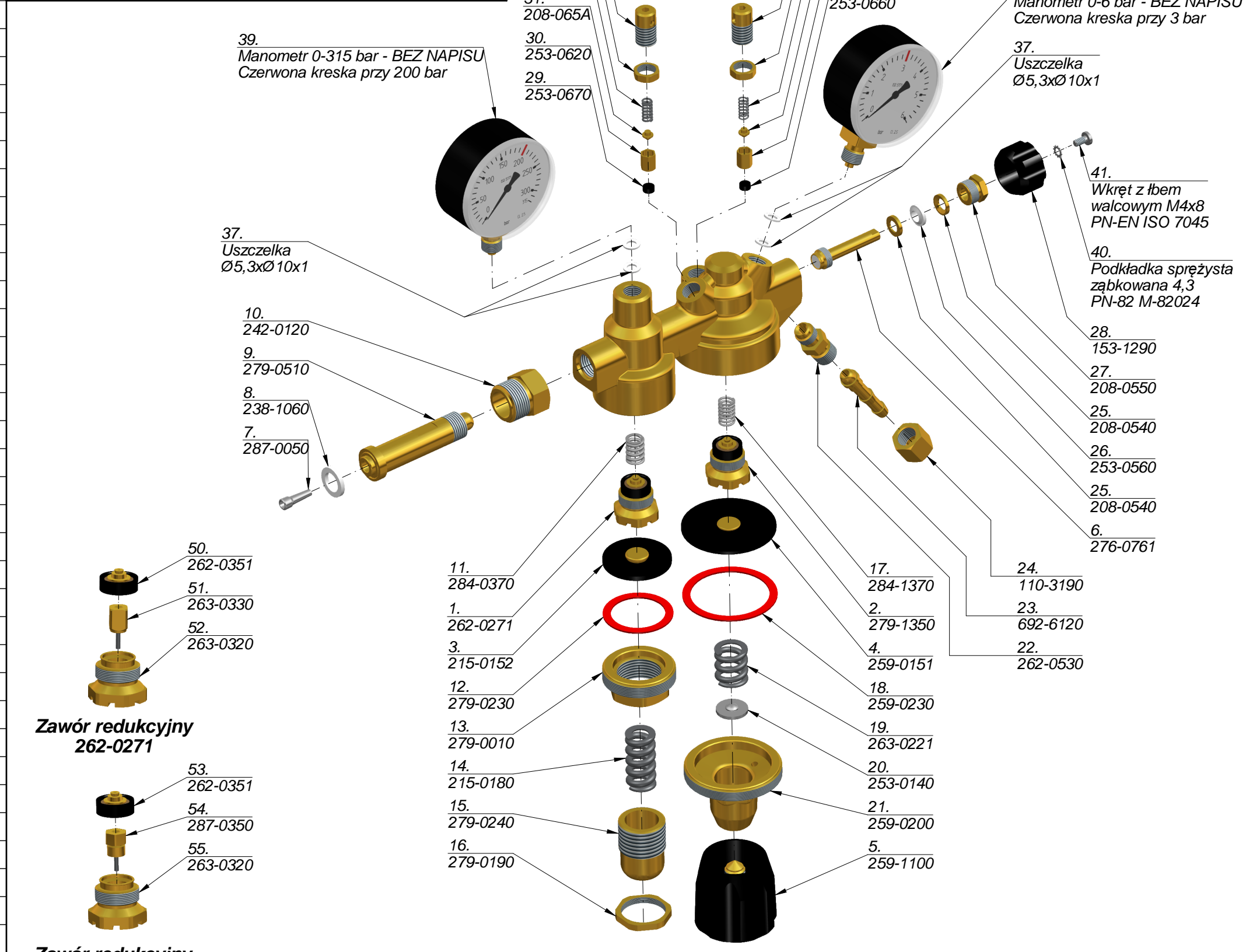


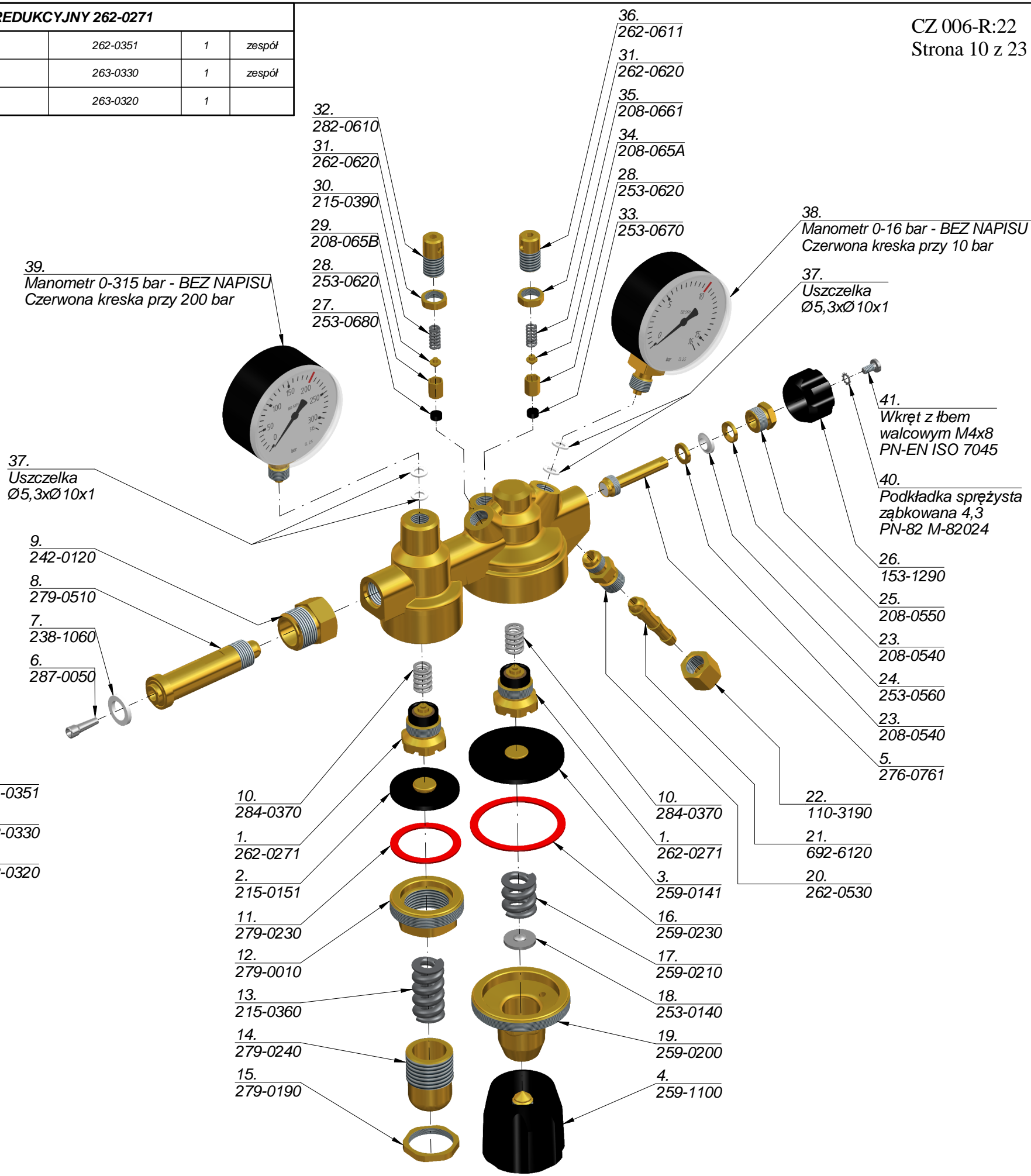
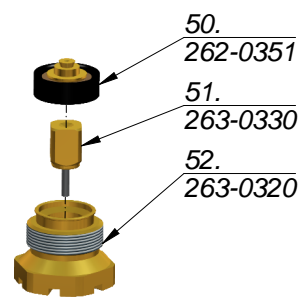
TABELA CZĘŚCI ZAMIENNYCH

L.p.	Nazwa części	Nr katalogowy	Ilość	Uwagi
1	Zawór redukcyjny	262-0271	2	zespół
2	Membrana Nr1	215-0151	1	zespół
3	Membrana	259-0141	1	zespół
4	Śruba nastawcza	259-1100	1	zespół
5	Wrzeciono	276-0761	1	zespół
6	Filtr wlotowy	287-0050	1	zespół
7	Uszczelka	238-1060	1	
8	Łącznik wlotowy	279-0510	1	
9	Dławik łącznikowy	242-0120	1	
10	Sprężyna	284-0370	2	
11	Pierścień membrany	279-0230	1	
12	Pokrywa	279-0010	1	
13	Sprężyna	215-0360	1	
14	Śruba nastawcza	279-0240	1	
15	Przeciwnakrętka	279-0190	1	
16	Pierścień membrany	259-0230	1	
17	Sprężyna	259-0210	1	
18	Podstawa sprężyny	253-0140	1	
19	Pokrywa	259-0200	1	
20	Króciec wylotowy	262-0530	1	
21	Końcówka 6,3 - G1/4	692-6120	1	
22	Nakrętka G1/4	110-3190	1	
23	Pierścień	208-0540	2	
24	Uszczelka	253-0560	1	
25	Dławik	208-0550	1	
26	Pokrętło	153-1290	1	
27	Wkładka suwaka	253-0680	1	
28	Korpus suwaka	253-0620	2	
29	Podpora sprężyny nr 2	208-065B	1	
30	Sprężyna	215-0390	1	
31	Przeciwnakrętka	262-0620	2	
32	Naprężacz	282-0610	1	
33	Wkładka suwaka	253-0670	1	
34	Podpora sprężyny nr 1	208-065A	1	
35	Sprężyna	208-0661	1	
36	Naprężacz	262-0611	1	
37	Uszczelka	Ø5,3xØ10x1	2÷6	handl.
38	Manometr 0-16 bar Ø63 M12x1,5	Manometr 0-16 bar - BEZ NAPISU Czerwona kreska przy 10 bar	1	handl.
39	Manometr 0-315 bar Ø63 M12x1,5	Manometr 0-315 bar - BEZ NAPISU Czerwona kreska przy 200 bar	1	handl.
40	Podkładka sprężysta ząbkowana 4,3 FeZn	PN-82/M-82024	1	handl.
41	Wkręt z łbem walcowym M4x8 FeZn	PN-EN ISO 7045	1	handl.

ZAWÓR REDUKCYJNY 262-0271

50	Filtr	262-0351	1	zespół
51	Grzybek zaworu redukcyjnego	263-0330	1	zespół
52	Gniazdko	263-0320	1	

Zawór redukcyjny
262-0271



Nazwa	Reduktor butlowy dwustopniowy do sprężonego powietrza typ 2RBPs-1	Nr katalogowy	242-7932
-------	--	---------------	-----------------

TABELA CZĘŚCI ZAMIENNYCH				
L.p.	Nazwa części	Nr katalogowy	Ilość	Uwagi
1	Zawór redukcyjny	262-0271	2	zespół
2	Membrana Nr1	215-0151	1	zespół
3	Membrana	279-0150	1	zespół
4	Śruba nastawcza	259-1100	1	zespół
5	Wrzeciono	276-0761	1	zespół
6	Filtr wlotowy	287-0050	1	zespół
7	Uszczelka	238-1060	1	
8	Łącznik wlotowy	279-0510	1	
9	Dławik łącznikowy	242-0120	1	
10	Sprężyna	284-0370	2	
11	Pierścień membrany	279-0230	1	
12	Pokrywa	279-0010	1	
13	Sprężyna	215-0380	1	
14	Śruba nastawcza	279-0240	1	
15	Przeciwnakrętka	279-0190	1	
16	Pierścień membrany	282-0230	1	
17	Sprężyna	259-0210	1	
18	Podstawa sprężyny	253-0140	1	
19	Pokrywa	279-0200	1	
20	Króciec wylotowy	262-0530	1	
21	Końcówka 6,3 - G1/4	692-6120	1	
22	Nakrętka G1/4	110-3190	1	
23	Pierścień	208-0540	2	
24	Uszczelka	253-0560	1	
25	Dławik	208-0550	1	
26	Pokrętło	153-1290	1	
27	Wkładka suwaka	253-0680	2	
28	Korpus suwaka	253-0620	2	
29	Podpora sprężyny nr 2	208-065B	2	
30	Sprężyna	215-0390	2	
31	Przeciwnakrętka	262-0620	2	
32	Naprężacz	282-0610	2	
33	Uszczelka	Ø5,3xØ10x1	2÷6	handl.
34	Manometr 0-40 bar Ø63 M12x1,5	Manometr 0-40 bar - BEZ NAPISU Czerwona kreska przy 20 bar	1	handl.
35	Manometr 0-315 bar Ø63 M12x1,5	Manometr 0-315 bar - BEZ NAPISU Czerwona kreska przy 200 bar	1	handl.
36	Podkładka sprężysta ząbkowana 4,3 FeZn	PN-82/M-82024	1	handl.
37	Wkręt z łbem walcowym M4x8 FeZn	PN-EN ISO 7045	1	handl.

ZAWÓR REDUKCYJNY 262-0271					
50	Filtr	262-0351	1	zespół	
51	Grzybek zaworu redukcyjnego	263-0330	1	zespół	
52	Gniazdko	263-0320	1		

Zawór redukcyjny
262-0271

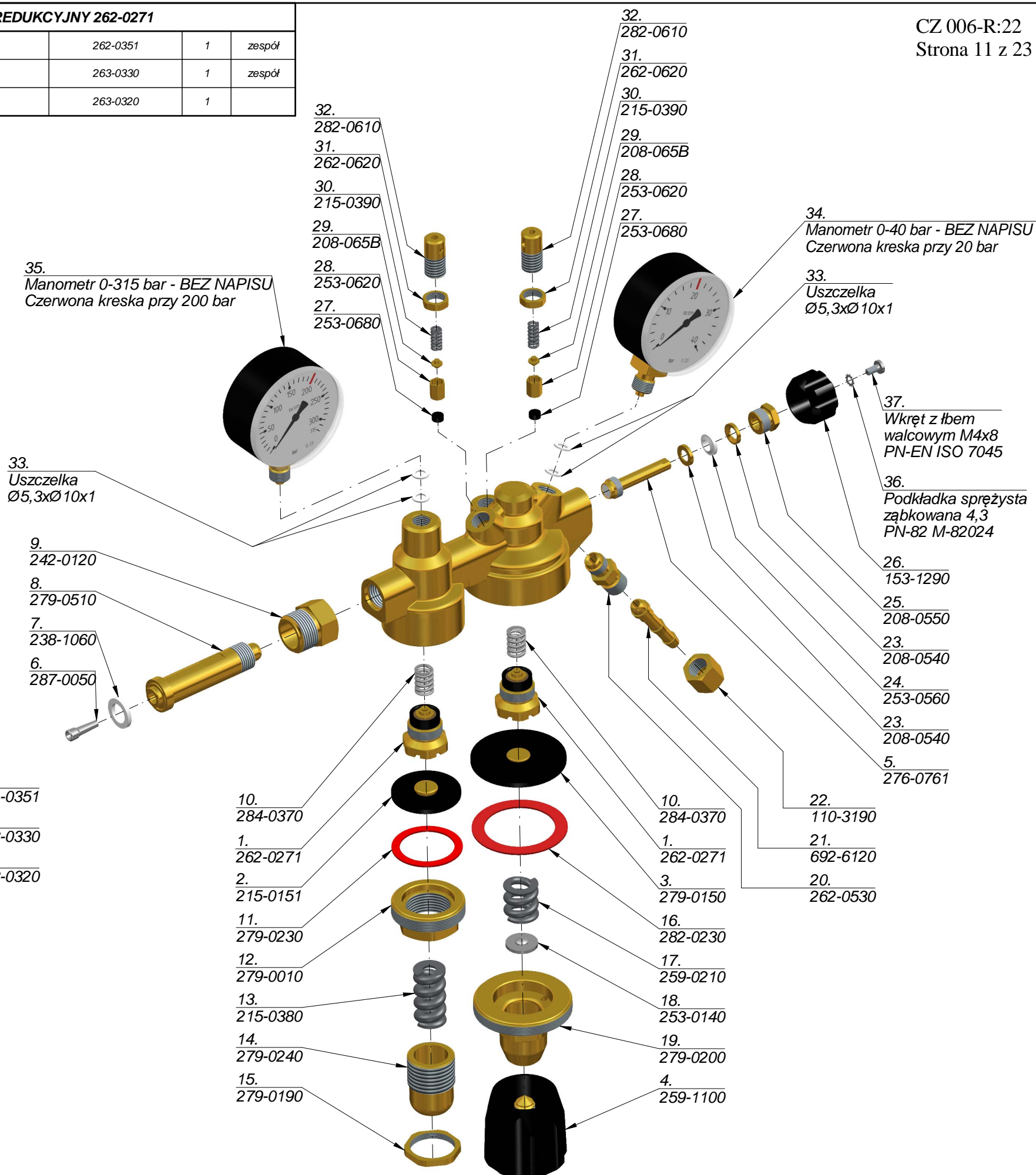
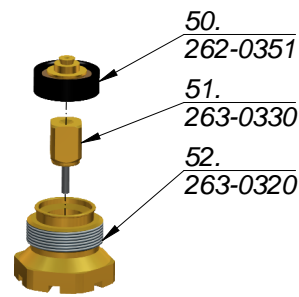
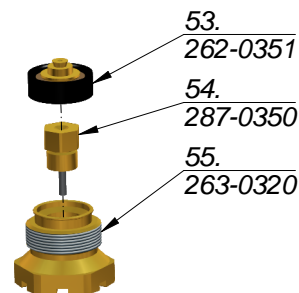


TABELA CZĘŚCI ZAMIENNYCH				
L.p.	Nazwa części	Nr katalogowy	Ilość	Uwagi
1	Zawór redukcyjny	262-0271	1	zespół
2	Zawór redukcyjny	279-1350	1	zespół
3	Membrana Nr2	215-0152	1	zespół
4	Membrana	259-0151	1	zespół
5	Śruba nastawcza	259-1100	1	zespół
6	Wrzeciono	276-0761	1	zespół
7	Filtr wlotowy	287-0050	1	zespół
8	Uszczelka	263-1010	1	
9	Łącznik wlotowy	245-0121	1	
10	Nakrętka łącznikowa W24,32x1/14"	250-0120	1	
11	Sprężyna	284-0370	1	
12	Pierścień membrany	279-0230	1	
13	Pokrywa	279-0010	1	
14	Sprężyna	215-0180	1	
15	Śruba nastawcza	279-0240	1	
16	Przeciwnakrętka	279-0190	1	
17	Sprężyna	284-1370	1	
18	Pierścień membrany	259-0230	1	
19	Sprężyna	263-0221	1	
20	Podstawa sprężyny	253-0140	1	
21	Pokrywa	259-0200	1	
22	Króciec wylotowy	262-0530	1	
23	Końcówka 6,3 - G1/4	692-6120	1	
24	Nakrętka G1/4	110-3190	1	
25	Pierścień	208-0540	2	
26	Uszczelka	253-0560	1	
27	Dławik	208-0550	1	
28	Pokrętło	153-1290	1	
29	Wkładka suwaka	253-0670	1	
30	Korpus suwaka	253-0620	2	
31	Podpora sprężyny nr 1	208-065A	2	
32	Sprężyna	208-0661	1	
33	Przeciwnakrętka	262-0620	2	
34	Naprężacz	262-0611	2	
35	Wkładka suwaka	253-0660	1	
36	Sprężyna	248-0660	1	
37	Uszczelka	Ø5,3xØ10x1	2÷6	handl.
38	Manometr 0-6 bar Ø63 M12x1,5	Manometr 0-6 bar - BEZ NAPISU Czerwona kreska przy 3 bar	1	handl.
39	Manometr 0-315 bar Ø63 M12x1,5	Manometr 0-315 bar - BEZ NAPISU Czerwona kreska przy 200 bar	1	handl.
40	Podkładka sprężysta ząbkowana 4,3 FeZn	PN-82/M-82024	1	handl.
41	Wkręt z łbem walcowym M4x8 FeZn	PN-EN ISO 7045	1	handl.

ZAWÓR REDUKCYJNY 262-0271				
50	Filtr	262-0351	1	zespół
51	Grzybek zaworu redukcyjnego	263-0330	1	zespół
52	Gniazdko	263-0320	1	

ZAWÓR REDUKCYJNY 279-1350				
53	Filtr	262-0351	1	zespół
54	Grzybek zaworu redukcyjnego	287-0350	1	zespół
55	Gniazdko	263-0320	1	

**Zawór redukcyjny
262-0271**



**Zawór redukcyjny
279-1350**

Nazwa
**Reduktor butlowy dwustopniowy do azotu typ
2RBAz-0,3**

Nr katalogowy
242-7941

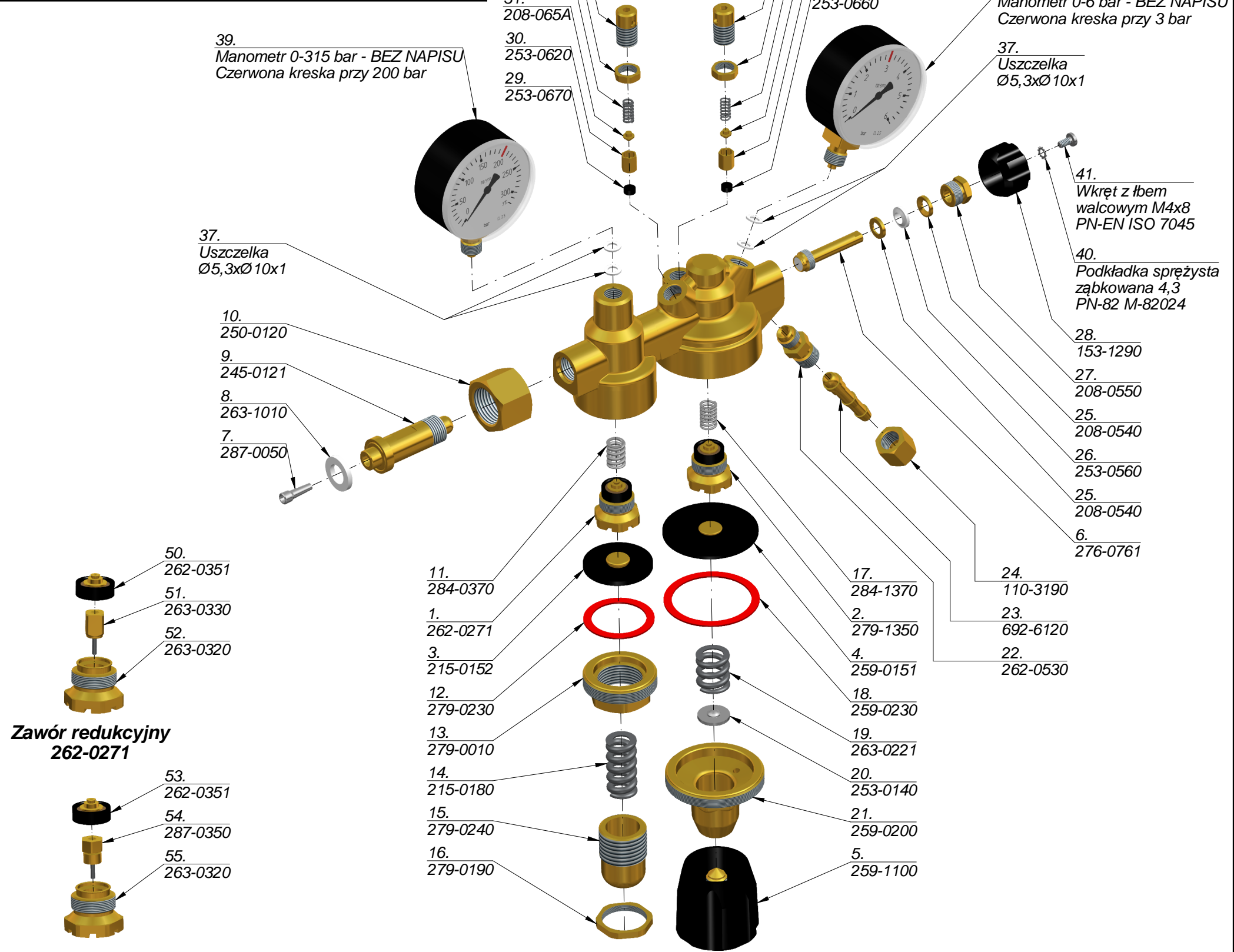
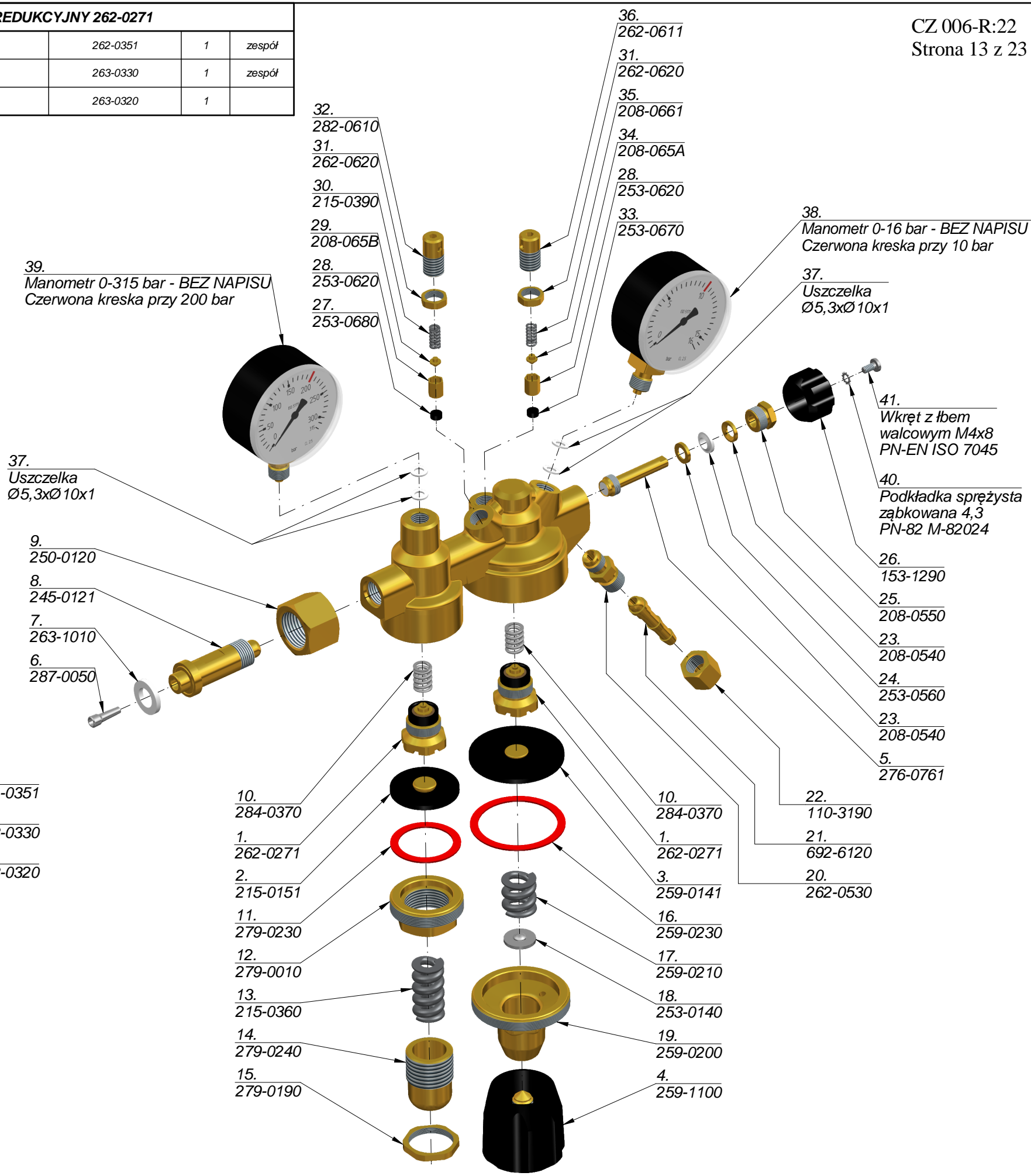
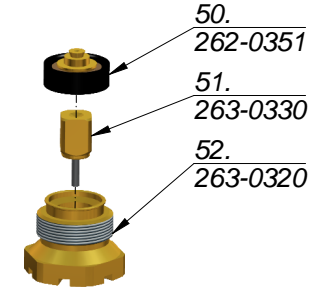


TABELA CZĘŚCI ZAMIENNYCH				
L.p.	Nazwa części	Nr katalogowy	Ilość	Uwagi
1	Zawór redukcyjny	262-0271	2	zespół
2	Membrana Nr1	215-0151	1	zespół
3	Membrana	259-0141	1	zespół
4	Śruba nastawcza	259-1100	1	zespół
5	Wrzeciono	276-0761	1	zespół
6	Filtr wlotowy	287-0050	1	zespół
7	Uszczelka	263-1010	1	
8	Łącznik wlotowy	245-0121	1	
9	Nakrętka łącznikowa W24,32x1/14"	250-0120	1	
10	Sprężyna	284-0370	2	
11	Pierścień membrany	279-0230	1	
12	Pokrywa	279-0010	1	
13	Sprężyna	215-0360	1	
14	Śruba nastawcza	279-0240	1	
15	Przeciwnakrętka	279-0190	1	
16	Pierścień membrany	259-0230	1	
17	Sprężyna	259-0210	1	
18	Podstawa sprężyny	253-0140	1	
19	Pokrywa	259-0200	1	
20	Króciec wylotowy	262-0530	1	
21	Końcówka 6,3 - G1/4	692-6120	1	
22	Nakrętka G1/4	110-3190	1	
23	Pierścień	208-0540	2	
24	Uszczelka	253-0560	1	
25	Dławik	208-0550	1	
26	Pokrętło	153-1290	1	
27	Wkładka suwaka	253-0680	1	
28	Korpus suwaka	253-0620	2	
29	Podpora sprężyny nr 2	208-065B	1	
30	Sprężyna	215-0390	1	
31	Przeciwnakrętka	262-0620	2	
32	Naprężacz	282-0610	1	
33	Wkładka suwaka	253-0670	1	
34	Podpora sprężyny nr 1	208-065A	1	
35	Sprężyna	208-0661	1	
36	Naprężacz	262-0611	1	
37	Uszczelka	Ø5,3xØ10x1	2÷6	handl.
38	Manometr 0-16 bar Ø63 M12x1,5	Manometr 0-16 bar - BEZ NAPISU Czerwona kreska przy 10 bar	1	handl.
39	Manometr 0-315 bar Ø63 M12x1,5	Manometr 0-315 bar - BEZ NAPISU Czerwona kreska przy 200 bar	1	handl.
40	Podkładka sprężysta ząbkowana 4,3 FeZn	PN-82/M-82024	1	handl.
41	Wkręt z łbem walcowym M4x8 FeZn	PN-EN ISO 7045	1	handl.

ZAWÓR REDUKCYJNY 262-0271					
50	Filtr	262-0351	1	zespół	
51	Grzybek zaworu redukcyjnego	263-0330	1	zespół	
52	Gniazdko	263-0320	1		

Zawór redukcyjny
262-0271

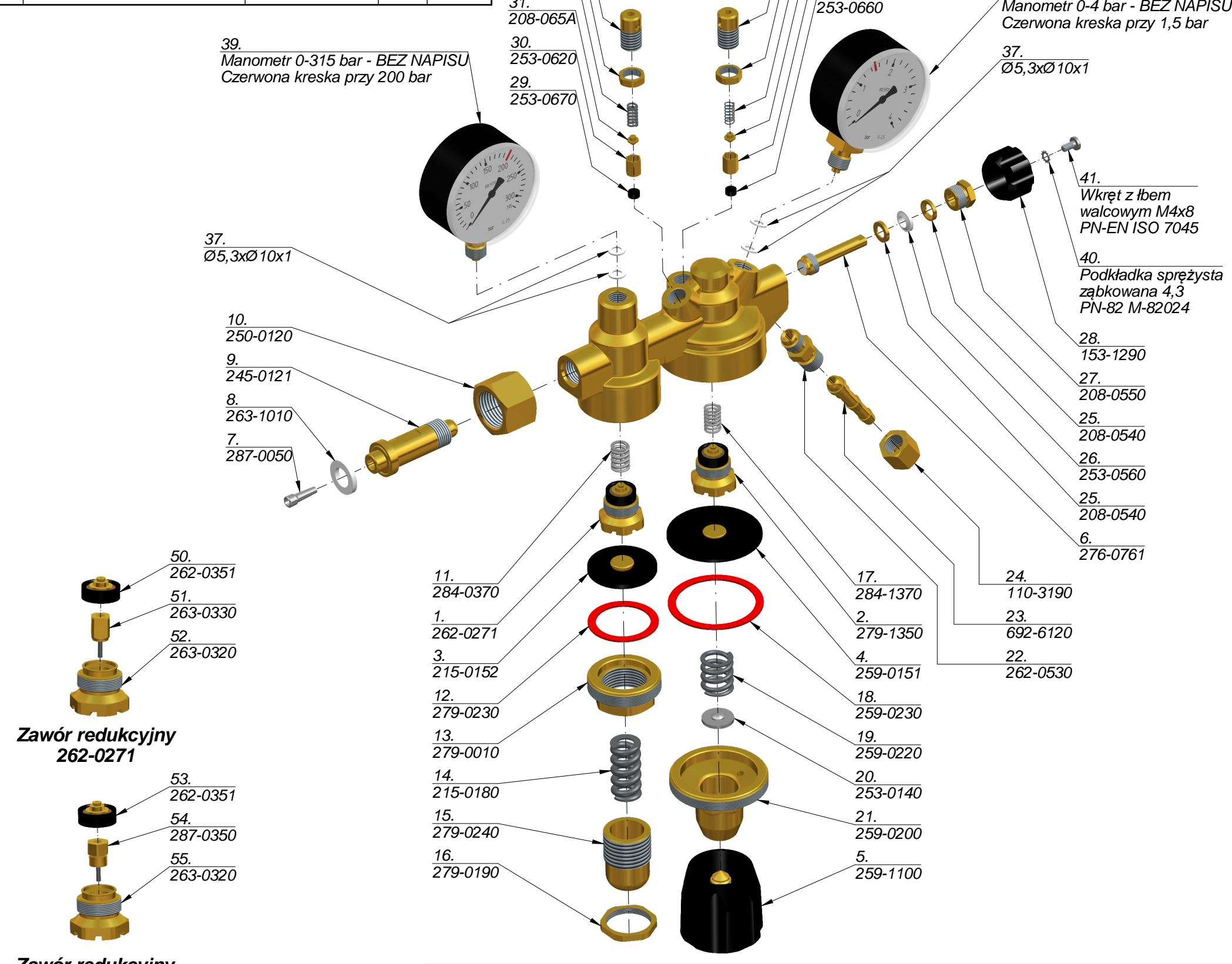


Nazwa	Reduktor butlowy dwustopniowy do azotu typ 2RBAz-1	Nr katalogowy	242-7942
-------	---	---------------	-----------------

TABELA CZĘŚCI ZAMIENNYCH				
L.p.	Nazwa części	Nr katalogowy	Ilość	Uwagi
1	Zawór redukcyjny	262-0271	1	zespół
2	Zawór redukcyjny	279-1350	1	zespół
3	Membrana Nr2	215-0152	1	zespół
4	Membrana	259-0151	1	zespół
5	Śruba nastawcza	259-1100	1	zespół
6	Wrzeciono	276-0761	1	zespół
7	Filtr wlotowy	287-0050	1	zespół
8	Uszczelka	263-1010	1	
9	Łącznik wlotowy	245-0121	1	
10	Nakrętka łącznikowa W24,32x1/14"	250-0120	1	
11	Sprężyna	284-0370	1	
12	Pierścień membrany	279-0230	1	
13	Pokrywa	279-0010	1	
14	Sprężyna	215-0180	1	
15	Śruba nastawcza	279-0240	1	
16	Przeciwnakrętka	279-0190	1	
17	Sprężyna	284-1370	1	
18	Pierścień membrany	259-0230	1	
19	Sprężyna	259-0220	1	
20	Podstawa sprężyny	253-0140	1	
21	Pokrywa	259-0200	1	
22	Króciec wylotowy	262-0530	1	
23	Końcówka 6,3 - G1/4	692-6120	1	
24	Nakrętka G1/4	110-3190	1	
25	Pierścień	208-0540	2	
26	Uszczelka	253-0560	1	
27	Dławik	208-0550	1	
28	Pokrętło	153-1290	1	
29	Wkładka suwaka	253-0670	1	
30	Korpus suwaka	253-0620	2	
31	Podpora sprężyny nr 1	208-065A	2	
32	Sprężyna	208-0661	1	
33	Przeciwnakrętka	262-0620	2	
34	Naprężacz	262-0611	2	
35	Wkładka suwaka	253-0660	1	
36	Sprężyna	225-0661	1	
37	Uszczelka	Ø5,3xØ10x1	2÷6	handl.
38	Manometr 0-4 bar Ø63 M12x1,5	Manometr 0-4 bar - BEZ NAPISU Czerwona kreska przy 1,5 bar	1	handl.
39	Manometr 0-315 bar Ø63 M12x1,5	Manometr 0-315 bar - BEZ NAPISU Czerwona kreska przy 200 bar	1	handl.
40	Podkładka sprężysta ząbkowana 4,3 FeZn	PN-82/M-82024	1	handl.
41	Wkręt z łbem walcowym M4x8 FeZn	PN-EN ISO 7045	1	handl.

ZAWÓR REDUKCYJNY 262-0271				
50	Filtr	262-0351	1	zespół
51	Grzybek zaworu redukcyjnego	263-0330	1	zespół
52	Gniazdko	263-0320	1	

ZAWÓR REDUKCYJNY 279-1350				
53	Filtr	262-0351	1	zespół
54	Grzybek zaworu redukcyjnego	287-0350	1	zespół
55	Gniazdko	263-0320	1	



**Zawór redukcyjny
262-0271**

**Zawór redukcyjny
279-1350**

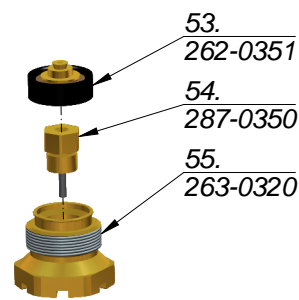
Nazwa	Reduktor butlowy dwustopniowy do azotu typ 2RBAz-0,15	Nr katalogowy	242-7943
-------	--	---------------	-----------------

TABELA CZĘŚCI ZAMIENNYCH				
L.p.	Nazwa części	Nr katalogowy	Ilość	Uwagi
1	Zawór redukcyjny	262-0271	1	zespół
2	Zawór redukcyjny	279-1350	1	zespół
3	Membrana Nr2	215-0152	1	zespół
4	Membrana	259-0151	1	zespół
5	Śruba nastawcza	259-1100	1	zespół
6	Wrzeciono	276-0761	1	zespół
7	Filtr wlotowy	287-0050	1	zespół
8	Uszczelka	238-1060	1	
9	Łącznik wlotowy	245-0111	1	
10	Nakrętka łącznikowa W21,8x1/14	233-0120	1	
11	Sprężyna	284-0370	1	
12	Pierścień membrany	279-0230	1	
13	Pokrywa	279-0010	1	
14	Sprężyna	215-0180	1	
15	Śruba nastawcza	279-0240	1	
16	Przeciwnakrętka	279-0190	1	
17	Sprężyna	284-1370	1	
18	Pierścień membrany	259-0230	1	
19	Sprężyna	263-0221	1	
20	Podstawa sprężyny	253-0140	1	
21	Pokrywa	259-0200	1	
22	Króciec wylotowy	262-0530	1	
23	Końcówka 6,3 - G1/4	692-6120	1	
24	Nakrętka G1/4	110-3190	1	
25	Pierścień	208-0540	2	
26	Uszczelka	253-0560	1	
27	Dławik	208-0550	1	
28	Pokrętło	153-1290	1	
29	Wkładka suwaka	253-0670	1	
30	Korpus suwaka	253-0620	2	
31	Podpora sprężyny nr 1	208-065A	2	
32	Sprężyna	208-0661	1	
33	Przeciwnakrętka	262-0620	2	
34	Naprężacz	262-0611	2	
35	Wkładka suwaka	253-0660	1	
36	Sprężyna	248-0660	1	
37	Uszczelka	Ø5,3xØ10x1	2÷6	handl.
38	Manometr 0-6 bar Ø63 M12x1,5	Manometr 0-6 bar - BEZ NAPISU Czerwona kreska przy 3 bar	1	handl.
39	Manometr 0-315 bar Ø63 M12x1,5	Manometr 0-315 bar - BEZ NAPISU Czerwona kreska przy 200 bar	1	handl.
40	Podkładka sprężysta ząbkowana 4,3 FeZn	PN-82/M-82024	1	handl.
41	Wkręt z łbem walcowym M4x8 FeZn	PN-EN ISO 7045	1	handl.

ZAWÓR REDUKCYJNY 262-0271				
50	Filtr	262-0351	1	zespół
51	Grzybek zaworu redukcyjnego	263-0330	1	zespół
52	Gniazdko	263-0320	1	

ZAWÓR REDUKCYJNY 279-1350				
53	Filtr	262-0351	1	zespół
54	Grzybek zaworu redukcyjnego	287-0350	1	zespół
55	Gniazdko	263-0320	1	

Zawór redukcyjny
262-0271



Zawór redukcyjny
279-1350

Nazwa **Reduktor butlowy dwustopniowy do argonu typ 2RBArg-0,3** Nr katalogowy **242-7961**

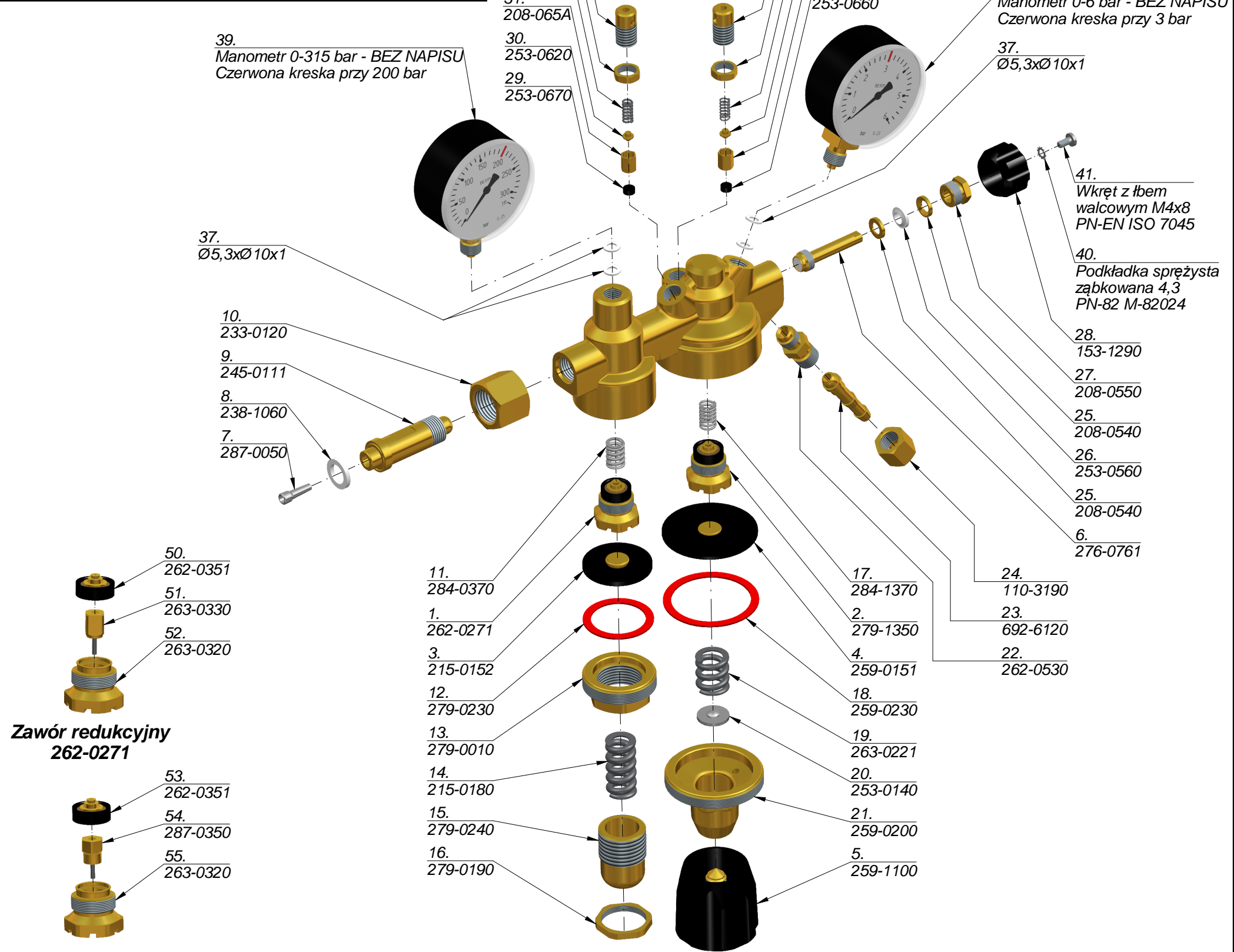
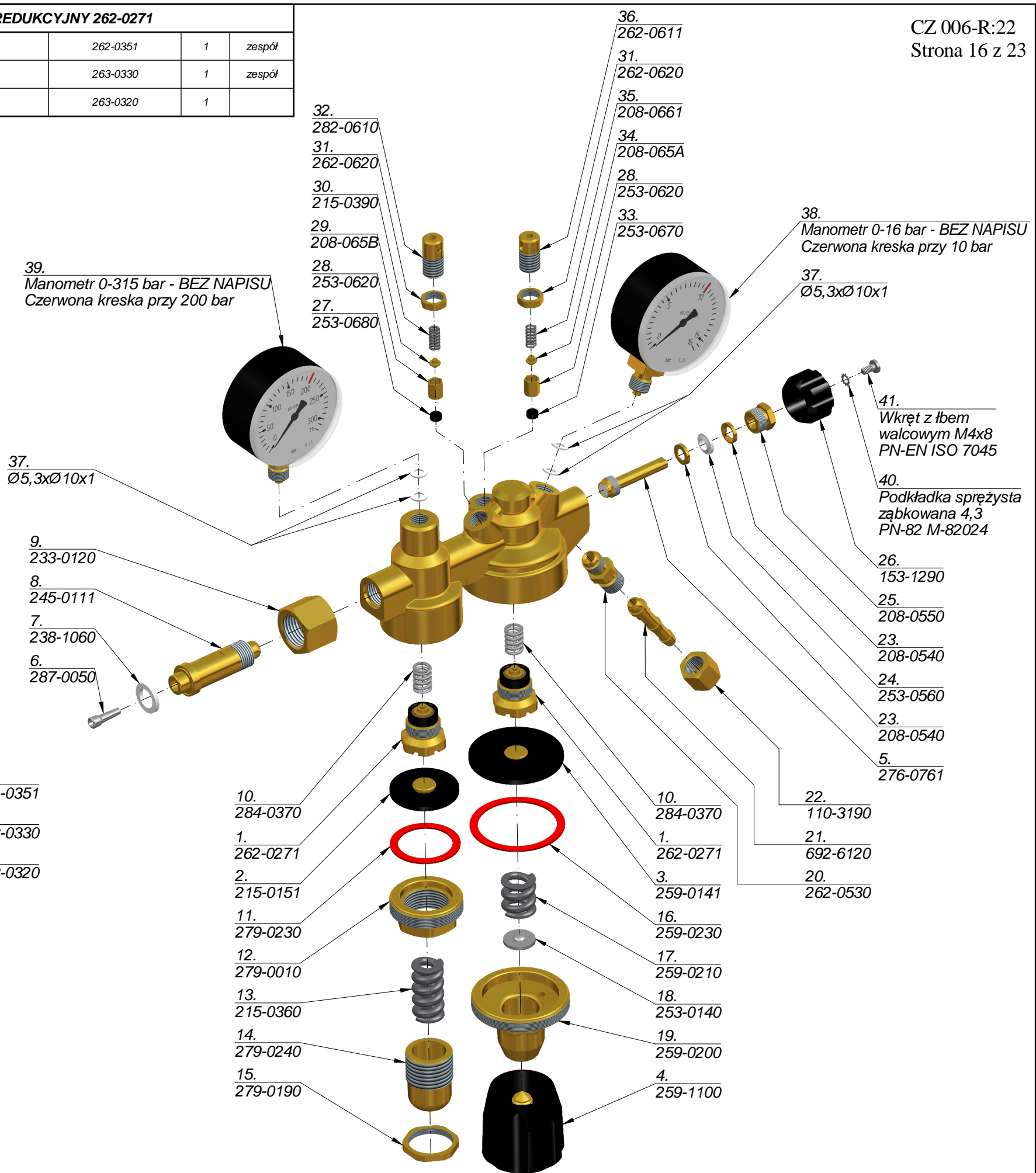
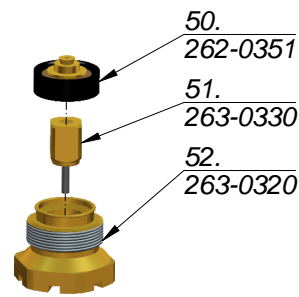


TABELA CZĘŚCI ZAMIENNYCH				
L.p.	Nazwa części	Nr katalogowy	Ilość	Uwagi
1	Zawór redukcyjny	262-0271	2	zespół
2	Membrana Nr1	215-0151	1	zespół
3	Membrana	259-0141	1	zespół
4	Śruba nastawcza	259-1100	1	zespół
5	Wrzeciono	276-0761	1	zespół
6	Filtr wlotowy	287-0050	1	zespół
7	Uszczelka	238-1060	1	
8	Łącznik wlotowy	245-0111	1	
9	Nakrętka łącznikowa W21,8x1/14	233-0120	1	
10	Sprężyna	284-0370	2	
11	Pierścień membrany	279-0230	1	
12	Pokrywa	279-0010	1	
13	Sprężyna	215-0360	1	
14	Śruba nastawcza	279-0240	1	
15	Przeciwnakrętka	279-0190	1	
16	Pierścień membrany	259-0230	1	
17	Sprężyna	259-0210	1	
18	Podstawa sprężyny	253-0140	1	
19	Pokrywa	259-0200	1	
20	Króciec wylotowy	262-0530	1	
21	Końcówka 6,3 - G1/4	692-6120	1	
22	Nakrętka G1/4	110-3190	1	
23	Pierścień	208-0540	2	
24	Uszczelka	253-0560	1	
25	Dławik	208-0550	1	
26	Pokrętko	153-1290	1	
27	Wkładka suwaka	253-0680	1	
28	Korpus suwaka	253-0620	2	
29	Podpora sprężyny nr 2	208-065B	1	
30	Sprężyna	215-0390	1	
31	Przeciwnakrętka	262-0620	2	
32	Naprężacz	282-0610	1	
33	Wkładka suwaka	253-0670	1	
34	Podpora sprężyny nr 1	208-065A	1	
35	Sprężyna	208-0661	1	
36	Naprężacz	262-0611	1	
37	Uszczelka	Ø5,3xØ10x1	2÷6	handl.
38	Manometr 0-16 bar Ø63 M12x1,5	Manometr 0-16 bar - BEZ NAPISU Czerwona kreska przy 10 bar	1	handl.
39	Manometr 0-315 bar Ø63 M12x1,5	Manometr 0-315 bar - BEZ NAPISU Czerwona kreska przy 200 bar	1	handl.
40	Podkładka sprężysta ząbkowana 4,3 FeZn	PN-82/M-82024	1	handl.
41	Wkręt z łbem walcowym M4x8 FeZn	PN-EN ISO 7045	1	handl.

ZAWÓR REDUKCYJNY 262-0271					
50	Filtr	262-0351	1	zespół	
51	Grzybek zaworu redukcyjnego	263-0330	1	zespół	
52	Gniazdko	263-0320	1		

**Zawór redukcyjny
262-0271**

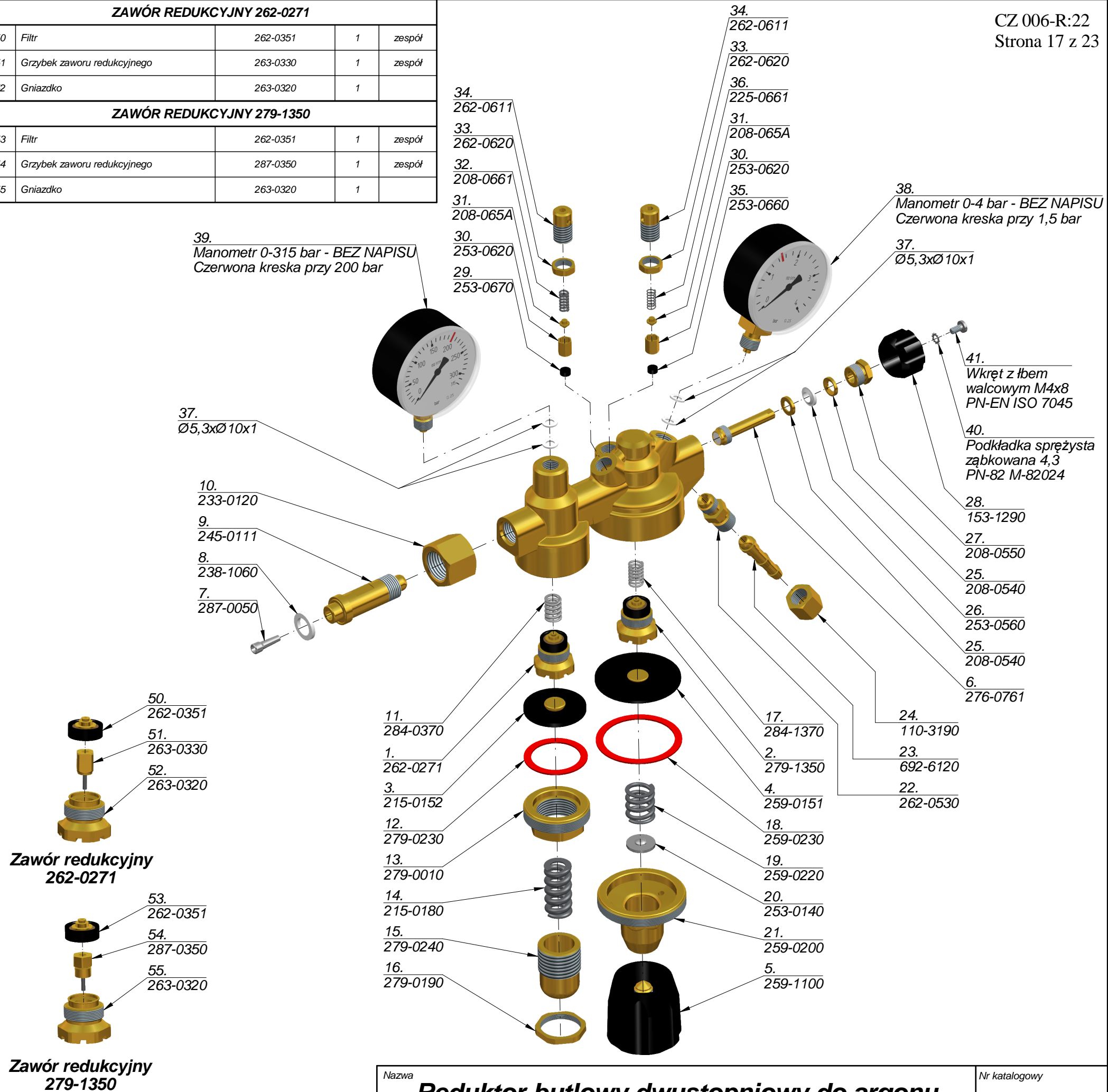


Nazwa	Reduktor butlowy dwustopniowy do argonu typ 2RBArg-1	Nr katalogowy	242-7962
-------	---	---------------	-----------------

TABELA CZĘŚCI ZAMIENNYCH				
L.p.	Nazwa części	Nr katalogowy	Ilość	Uwagi
1	Zawór redukcyjny	262-0271	1	zespół
2	Zawór redukcyjny	279-1350	1	zespół
3	Membrana Nr2	215-0152	1	zespół
4	Membrana	259-0151	1	zespół
5	Śruba nastawcza	259-1100	1	zespół
6	Wrzeciono	276-0761	1	zespół
7	Filtr wlotowy	287-0050	1	zespół
8	Uszczelka	238-1060	1	
9	Łącznik wlotowy	245-0111	1	
10	Nakrętka łącznikowa W21,8x1/14	233-0120	1	
11	Sprężyna	284-0370	1	
12	Pierścień membrany	279-0230	1	
13	Pokrywa	279-0010	1	
14	Sprężyna	215-0180	1	
15	Śruba nastawcza	279-0240	1	
16	Przeciwnakrętka	279-0190	1	
17	Sprężyna	284-1370	1	
18	Pierścień membrany	259-0230	1	
19	Sprężyna	259-0220	1	
20	Podstawa sprężyny	253-0140	1	
21	Pokrywa	259-0200	1	
22	Króciec wylotowy	262-0530	1	
23	Końcówka 6,3 - G1/4	692-6120	1	
24	Nakrętka G1/4	110-3190	1	
25	Pierścień	208-0540	2	
26	Uszczelka	253-0560	1	
27	Dławik	208-0550	1	
28	Pokrętło	153-1290	1	
29	Wkładka suwaka	253-0670	1	
30	Korpus suwaka	253-0620	2	
31	Podpora sprężyny nr 1	208-065A	2	
32	Sprężyna	208-0661	1	
33	Przeciwnakrętka	262-0620	2	
34	Naprężacz	262-0611	2	
35	Wkładka suwaka	253-0660	1	
36	Sprężyna	225-0661	1	
37	Uszczelka	Ø5,3xØ10x1	2÷6	handl.
38	Manometr 0-4 bar Ø63 M12x1,5	Manometr 0-4 bar - BEZ NAPISU Czerwona kreska przy 1,5 bar	1	handl.
39	Manometr 0-315 bar Ø63 M12x1,5	Manometr 0-315 bar - BEZ NAPISU Czerwona kreska przy 200 bar	1	handl.
40	Podkładka sprężysta ząbkowana 4,3 FeZn	PN-82/M-82024	1	handl.
41	Wkręt z łbem walcowym M4x8 FeZn	PN-EN ISO 7045	1	handl.

ZAWÓR REDUKCYJNY 262-0271				
50	Filtr	262-0351	1	zespół
51	Grzybek zaworu redukcyjnego	263-0330	1	zespół
52	Gniazdko	263-0320	1	

ZAWÓR REDUKCYJNY 279-1350				
53	Filtr	262-0351	1	zespół
54	Grzybek zaworu redukcyjnego	287-0350	1	zespół
55	Gniazdko	263-0320	1	

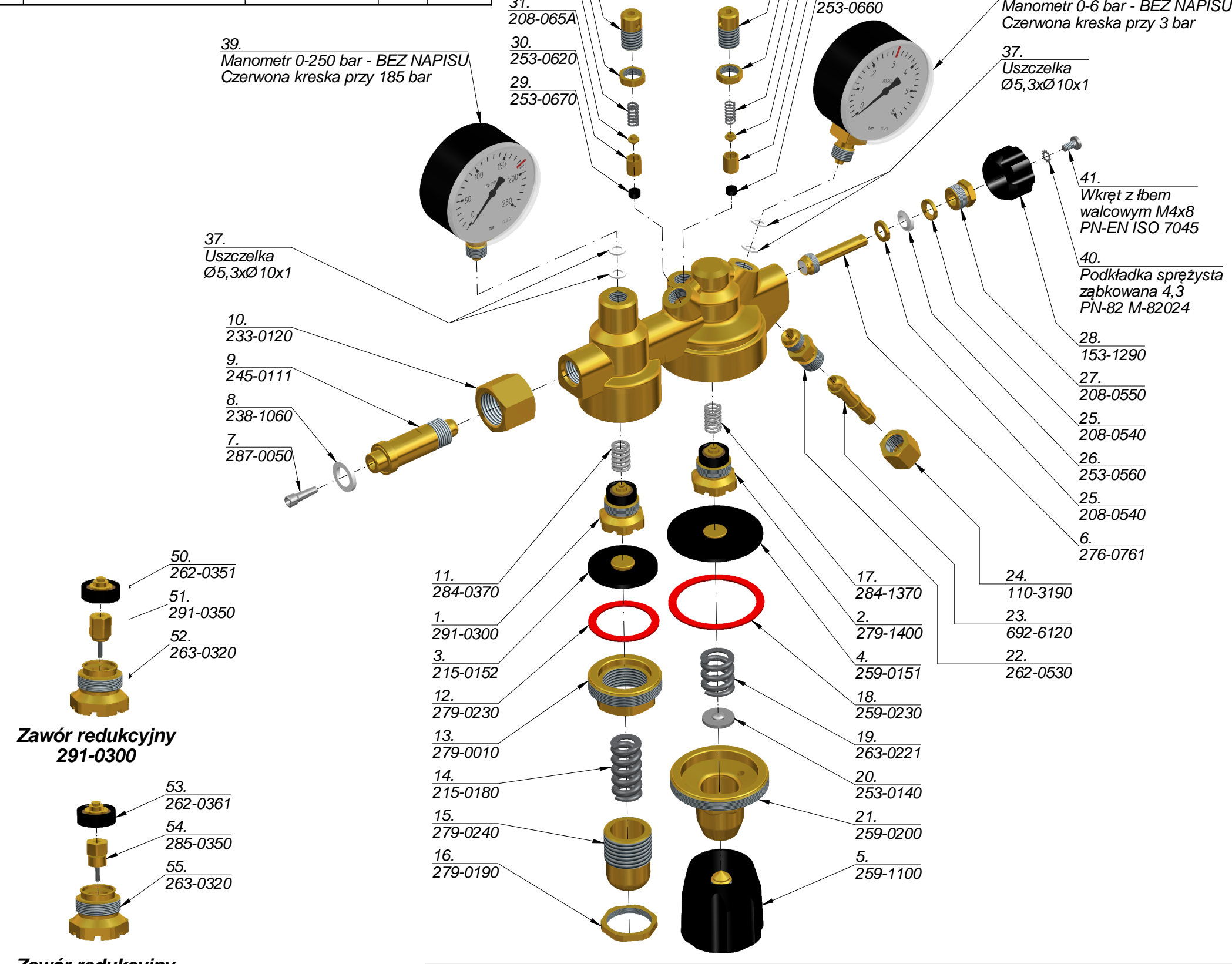


Nazwa	Reduktor butlowy dwustopniowy do argonu typ 2RBArg-0,15	Nr katalogowy	242-7963
-------	--	---------------	-----------------

TABELA CZĘŚCI ZAMIENNYCH				
L.p.	Nazwa części	Nr katalogowy	Ilość	Uwagi
1	Zawór redukcyjny	291-0300	1	zespół
2	Zawór redukcyjny	279-1400	1	zespół
3	Membrana Nr2	215-0152	1	zespół
4	Membrana	259-0151	1	zespół
5	Śruba nastawcza	259-1100	1	zespół
6	Wrzeciono	276-0761	1	zespół
7	Filtr wlotowy	287-0050	1	zespół
8	Uszczelka	238-1060	1	
9	Łącznik wlotowy	245-0111	1	
10	Nakrętka łącznikowa W21,8x1/14	233-0120	1	
11	Sprężyna	284-0370	1	
12	Pierścień membrany	279-0230	1	
13	Pokrywa	279-0010	1	
14	Sprężyna	215-0180	1	
15	Śruba nastawcza	279-0240	1	
16	Przeciwnakrętka	279-0190	1	
17	Sprężyna	284-1370	1	
18	Pierścień membrany	259-0230	1	
19	Sprężyna	263-0221	1	
20	Podstawa sprężyny	253-0140	1	
21	Pokrywa	259-0200	1	
22	Króciec wylotowy	262-0530	1	
23	Końcówka 6,3 - G1/4	692-6120	1	
24	Nakrętka G1/4	110-3190	1	
25	Pierścień	208-0540	2	
26	Uszczelka	253-0560	1	
27	Dławik	208-0550	1	
28	Pokrętło	153-1290	1	
29	Wkładka suwaka	253-0670	1	
30	Korpus suwaka	253-0620	2	
31	Podpora sprężyny nr 1	208-065A	2	
32	Sprężyna	208-0661	1	
33	Przeciwnakrętka	262-0620	2	
34	Naprężacz	262-0611	2	
35	Wkładka suwaka	253-0660	1	
36	Sprężyna	248-0660	1	
37	Uszczelka	Ø5,3xØ10x1	2÷6	handl.
38	Manometr 0-6 bar Ø63 M12x1,5	Manometr 0-6 bar - BEZ NAPISU Czerwona kreska przy 3 bar	1	handl.
39	Manometr 0-250 bar Ø63 M12x1,5	Manometr 0-250 bar - BEZ NAPISU Czerwona kreska przy 185 bar	1	handl.
40	Podkładka sprężysta ząbkowana 4,3 FeZn	PN-82/M-82024	1	handl.
41	Wkręt z łbem walcowym M4x8 FeZn	PN-EN ISO 7045	1	handl.

ZAWÓR REDUKCYJNY 291-0300				
50	Filtr	262-0351	1	zespół
51	Grzybek zaworu redukcyjnego	291-0350	1	zespół
52	Gniazdko	263-0320	1	

ZAWÓR REDUKCYJNY 279-1400				
53	Filtr	262-0361	1	zespół
54	Grzybek zaworu redukcyjnego	285-0350	1	zespół
55	Gniazdko	263-0320	1	



Zawór redukcyjny 291-0300

Zawór redukcyjny 279-1400

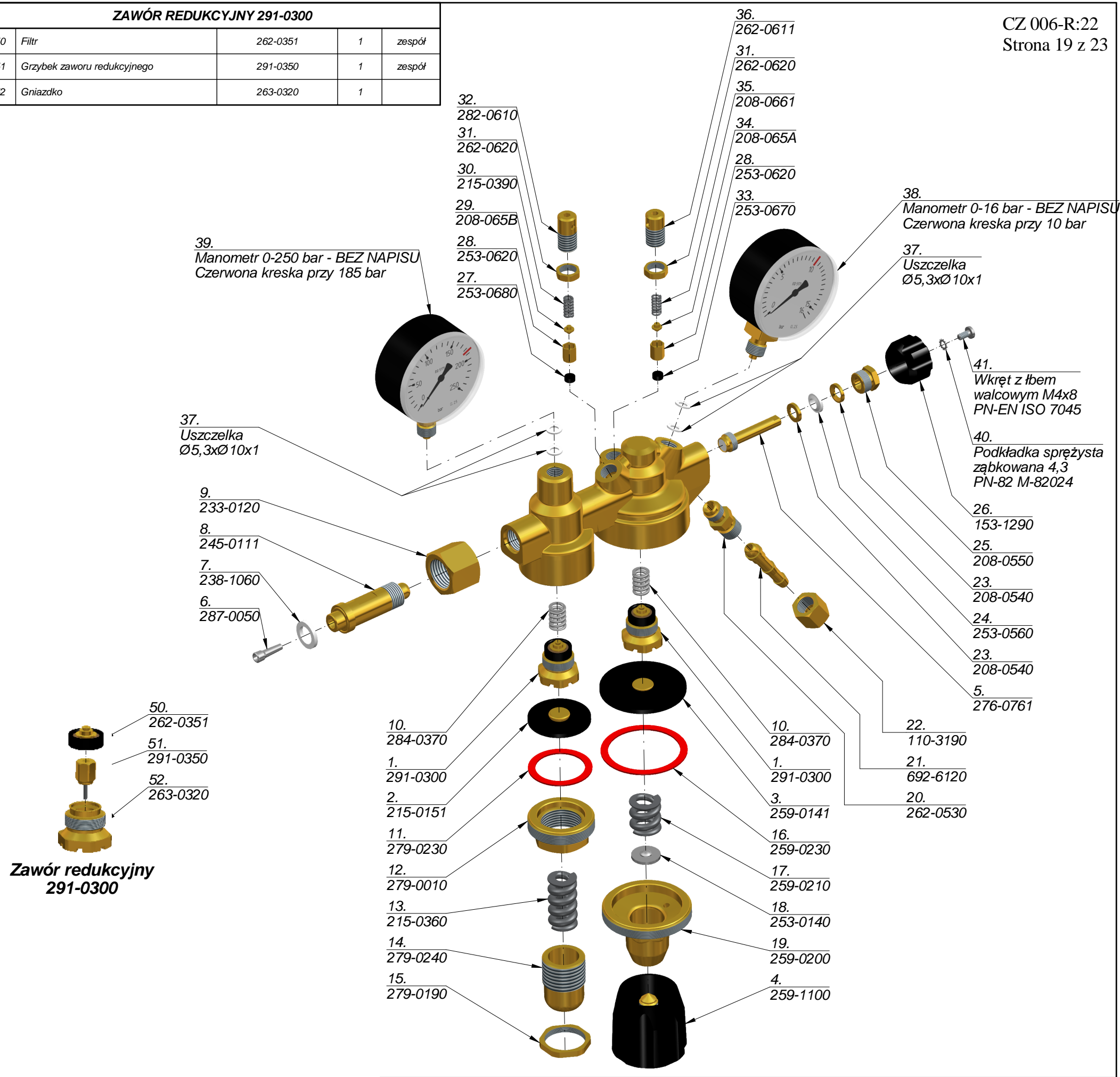
Nazwa	Reduktor butlowy dwustopniowy do dwutlenku węgla typ 2RBKW-0,3	Nr katalogowy	242-7971
-------	---	---------------	-----------------

TABELA CZĘŚCI ZAMIENNYCH

L.p.	Nazwa części	Nr katalogowy	Ilość	Uwagi
1	Zawór redukcyjny	291-0300	2	zespół
2	Membrana Nr1	215-0151	1	zespół
3	Membrana	259-0141	1	zespół
4	Śruba nastawcza	259-1100	1	zespół
5	Wrzeciono	276-0761	1	zespół
6	Filtr wlotowy	287-0050	1	zespół
7	Uszczelka	238-1060	1	
8	Łącznik wlotowy	245-0111	1	
9	Nakrętka łącznikowa W21,8x1/14	233-0120	1	
10	Sprężyna	284-0370	2	
11	Pierścień membrany	279-0230	1	
12	Pokrywa	279-0010	1	
13	Sprężyna	215-0360	1	
14	Śruba nastawcza	279-0240	1	
15	Przeciwnakrętka	279-0190	1	
16	Pierścień membrany	259-0230	1	
17	Sprężyna	259-0210	1	
18	Podstawa sprężyny	253-0140	1	
19	Pokrywa	259-0200	1	
20	Króciec wylotowy	262-0530	1	
21	Końcówka 6,3 - G1/4	692-6120	1	
22	Nakrętka G1/4	110-3190	1	
23	Pierścień	208-0540	2	
24	Uszczelka	253-0560	1	
25	Dławik	208-0550	1	
26	Pokrętko	153-1290	1	
27	Wkładka suwaka	253-0680	1	
28	Korpus suwaka	253-0620	2	
29	Podpora sprężyny nr 2	208-065B	1	
30	Sprężyna	215-0390	1	
31	Przeciwnakrętka	262-0620	2	
32	Naprężacz	282-0610	1	
33	Wkładka suwaka	253-0670	1	
34	Podpora sprężyny nr 1	208-065A	1	
35	Sprężyna	208-0661	1	
36	Naprężacz	262-0611	1	
37	Uszczelka	Ø5,3xØ10x1	2÷6	handl.
38	Manometr 0-16 bar Ø63 M12x1,5	Manometr 0-16 bar - BEZ NAPISU Czerwona kreska przy 10 bar	1	handl.
39	Manometr 0-250 bar Ø63 M12x1,5	Manometr 0-250 bar - BEZ NAPISU Czerwona kreska przy 185 bar	1	handl.
40	Podkładka sprężysta ząbkowana 4,3 FeZn	PN-82/M-82024	1	handl.
41	Wkręt z łbem walcowym M4x8 FeZn	PN-EN ISO 7045	1	handl.

ZAWÓR REDUKCYJNY 291-0300

50	Filtr	262-0351	1	zespół
51	Grzybek zaworu redukcyjnego	291-0350	1	zespół
52	Gniazdko	263-0320	1	

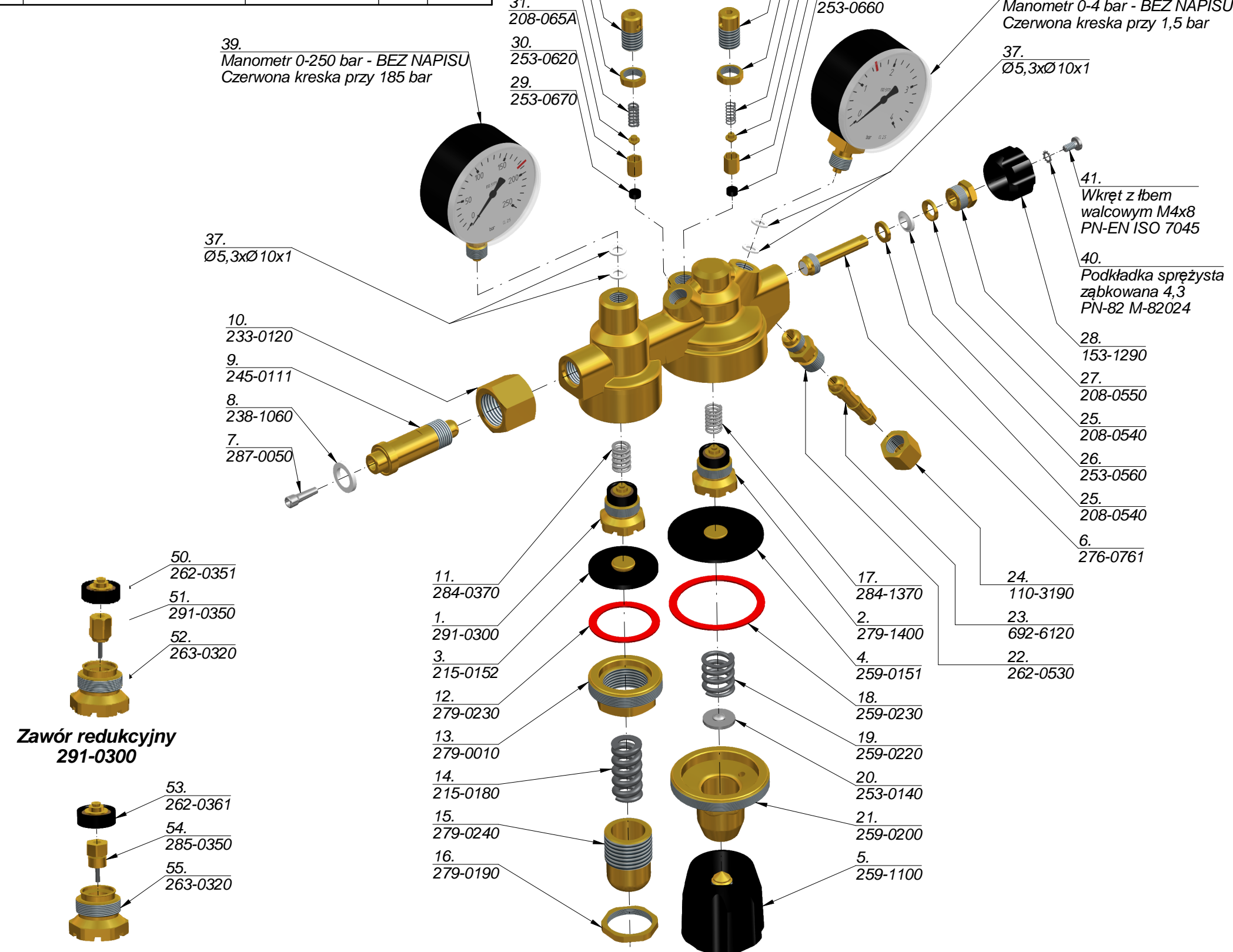


Nazwa	Reduktor butlowy dwustopniowy do dwutlenku węgla typ 2RBKW-1	Nr katalogowy	242-7972
-------	---	---------------	-----------------

TABELA CZĘŚCI ZAMIENNYCH				
L.p.	Nazwa części	Nr katalogowy	Ilość	Uwagi
1	Zawór redukcyjny	291-0300	1	zespół
2	Zawór redukcyjny	279-1400	1	zespół
3	Membrana Nr2	215-0152	1	zespół
4	Membrana	259-0151	1	zespół
5	Śruba nastawcza	259-1100	1	zespół
6	Wrzeciono	276-0761	1	zespół
7	Filtr wlotowy	287-0050	1	zespół
8	Uszczelka	238-1060	1	
9	Łącznik wlotowy	245-0111	1	
10	Nakrętka łącznikowa W21,8x1/14	233-0120	1	
11	Sprężyna	284-0370	1	
12	Pierścień membrany	279-0230	1	
13	Pokrywa	279-0010	1	
14	Sprężyna	215-0180	1	
15	Śruba nastawcza	279-0240	1	
16	Przeciwnakrętka	279-0190	1	
17	Sprężyna	284-1370	1	
18	Pierścień membrany	259-0230	1	
19	Sprężyna	259-0220	1	
20	Podstawa sprężyny	253-0140	1	
21	Pokrywa	259-0200	1	
22	Króciec wylotowy	262-0530	1	
23	Końcówka 6,3 - G1/4	692-6120	1	
24	Nakrętka G1/4	110-3190	1	
25	Pierścień	208-0540	2	
26	Uszczelka	253-0560	1	
27	Dławik	208-0550	1	
28	Pokrętło	153-1290	1	
29	Wkładka suwaka	253-0670	1	
30	Korpus suwaka	253-0620	2	
31	Podpora sprężyny nr 1	208-065A	2	
32	Sprężyna	208-0661	1	
33	Przeciwnakrętka	262-0620	2	
34	Naprężacz	262-0611	2	
35	Wkładka suwaka	253-0660	1	
36	Sprężyna	225-0661	1	
37	Uszczelka	Ø5,3xØ10x1	2÷6	handl.
38	Manometr 0-4 bar Ø63 M12x1,5	Manometr 0-4 bar - BEZ NAPISU Czerwona kreska przy 1,5 bar	1	handl.
39	Manometr 0-250 bar Ø63 M12x1,5	Manometr 0-250 bar - BEZ NAPISU Czerwona kreska przy 185 bar	1	handl.
40	Podkładka sprężysta ząbkowana 4,3 FeZn	PN-82/M-82024	1	handl.
41	Wkręt z łbem walcowym M4x8 FeZn	PN-EN ISO 7045	1	handl.

ZAWÓR REDUKCYJNY 291-0300				
50	Filtr	262-0351	1	zespół
51	Grzybek zaworu redukcyjnego	291-0350	1	zespół
52	Gniazdko	263-0320	1	

ZAWÓR REDUKCYJNY 279-1400				
53	Filtr	262-0361	1	zespół
54	Grzybek zaworu redukcyjnego	285-0350	1	zespół
55	Gniazdko	263-0320	1	



Zawór redukcyjny 291-0300

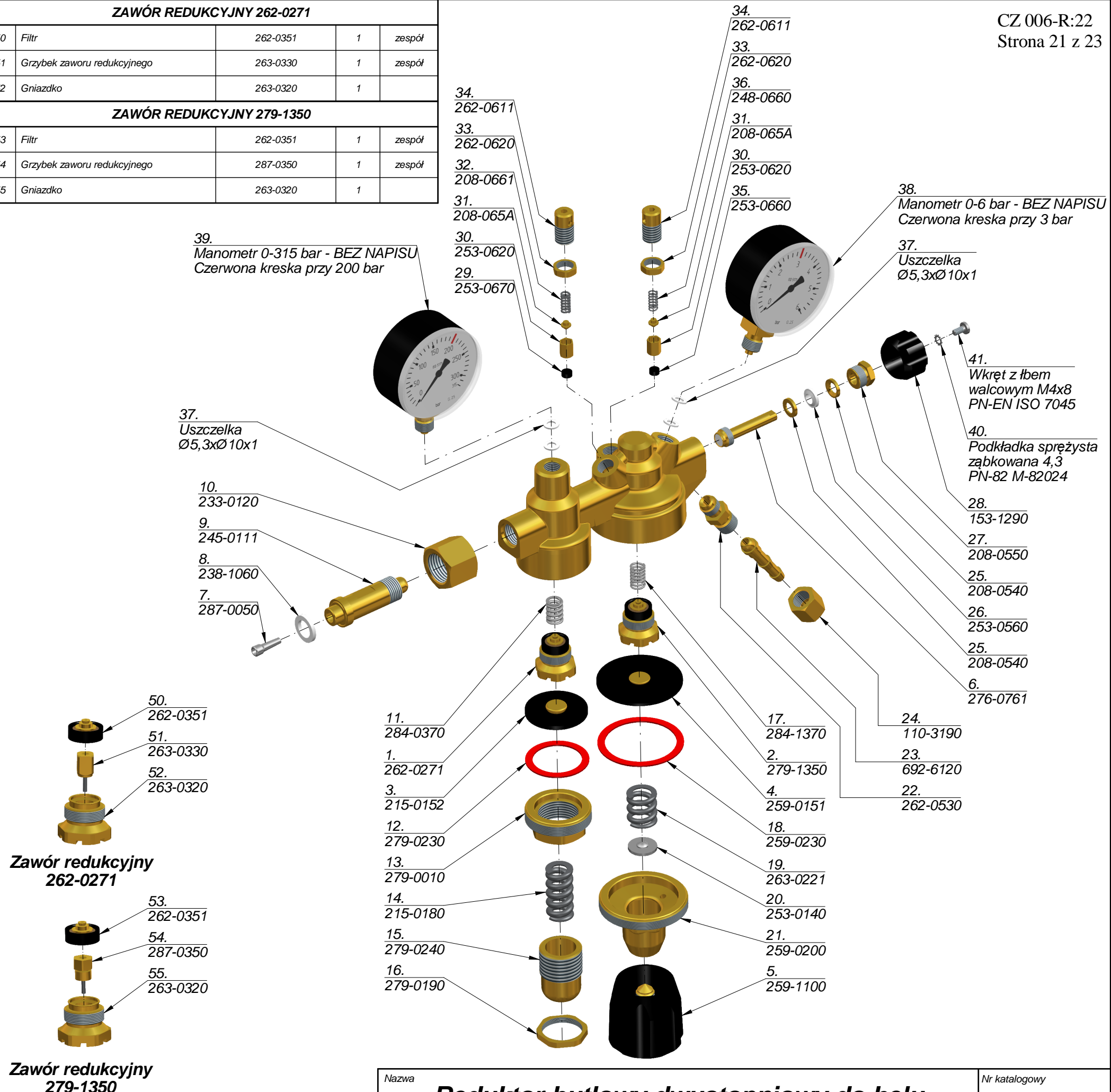
Zawór redukcyjny 279-1400

Nazwa	Reduktor butlowy dwustopniowy do dwutlenku węgla typ 2RBKW-0,15	Nr katalogowy	242-7973
-------	--	---------------	-----------------

TABELA CZĘŚCI ZAMIENNYCH				
L.p.	Nazwa części	Nr katalogowy	Ilość	Uwagi
1	Zawór redukcyjny	262-0271	1	zespół
2	Zawór redukcyjny	279-1350	1	zespół
3	Membrana Nr2	215-0152	1	zespół
4	Membrana	259-0151	1	zespół
5	Śruba nastawcza	259-1100	1	zespół
6	Wrzeciono	276-0761	1	zespół
7	Filtr wlotowy	287-0050	1	zespół
8	Uszczelka	238-1060	1	
9	Łącznik wlotowy	245-0111	1	
10	Nakrętka łącznikowa W21,8x1/14	233-0120	1	
11	Sprężyna	284-0370	1	
12	Pierścień membrany	279-0230	1	
13	Pokrywa	279-0010	1	
14	Sprężyna	215-0180	1	
15	Śruba nastawcza	279-0240	1	
16	Przeciwnakrętka	279-0190	1	
17	Sprężyna	284-1370	1	
18	Pierścień membrany	259-0230	1	
19	Sprężyna	263-0221	1	
20	Podstawa sprężyny	253-0140	1	
21	Pokrywa	259-0200	1	
22	Króciec wylotowy	262-0530	1	
23	Końcówka 6,3 - G1/4	692-6120	1	
24	Nakrętka G1/4	110-3190	1	
25	Pierścień	208-0540	2	
26	Uszczelka	253-0560	1	
27	Dławik	208-0550	1	
28	Pokrętło	153-1290	1	
29	Wkładka suwaka	253-0670	1	
30	Korpus suwaka	253-0620	2	
31	Podpora sprężyny nr 1	208-065A	2	
32	Sprężyna	208-0661	1	
33	Przeciwnakrętka	262-0620	2	
34	Naprężacz	262-0611	2	
35	Wkładka suwaka	253-0660	1	
36	Sprężyna	248-0660	1	
37	Uszczelka	Ø5,3xØ10x1	2÷6	handl.
38	Manometr 0-6 bar Ø63 M12x1,5	Manometr 0-6 bar - BEZ NAPISU Czerwona kreska przy 3 bar	1	handl.
39	Manometr 0-315 bar Ø63 M12x1,5	Manometr 0-315 bar - BEZ NAPISU Czerwona kreska przy 200 bar	1	handl.
40	Podkładka sprężysta ząbkowana 4,3 FeZn	PN-82/M-82024	1	handl.
41	Wkręt z łbem walcowym M4x8 FeZn	PN-EN ISO 7045	1	handl.

ZAWÓR REDUKCYJNY 262-0271				
50	Filtr	262-0351	1	zespół
51	Grzybek zaworu redukcyjnego	263-0330	1	zespół
52	Gniazdko	263-0320	1	

ZAWÓR REDUKCYJNY 279-1350				
53	Filtr	262-0351	1	zespół
54	Grzybek zaworu redukcyjnego	287-0350	1	zespół
55	Gniazdko	263-0320	1	



Nazwa	Reduktor butlowy dwustopniowy do helu typ 2RBHe-0,3	Nr katalogowy	242-7991
-------	--	---------------	-----------------

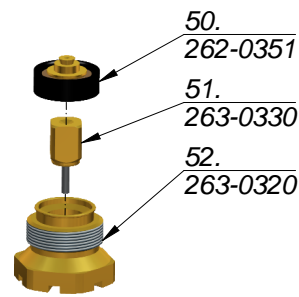
TABELA CZĘŚCI ZAMIENNYCH

L.p.	Nazwa części	Nr katalogowy	Ilość	Uwagi
1	Zawór redukcyjny	262-0271	2	zespół
2	Membrana Nr1	215-0151	1	zespół
3	Membrana	259-0141	1	zespół
4	Śruba nastawcza	259-1100	1	zespół
5	Wrzeciono	276-0761	1	zespół
6	Filtr wlotowy	287-0050	1	zespół
7	Uszczelka	238-1060	1	
8	Łącznik wlotowy	245-0111	1	
9	Nakrętka łącznikowa W21,8x1/14	233-0120	1	
10	Sprężyna	284-0370	2	
11	Pierścień membrany	279-0230	1	
12	Pokrywa	279-0010	1	
13	Sprężyna	215-0360	1	
14	Śruba nastawcza	279-0240	1	
15	Przeciwnakrętka	279-0190	1	
16	Pierścień membrany	259-0230	1	
17	Sprężyna	259-0210	1	
18	Podstawa sprężyny	253-0140	1	
19	Pokrywa	259-0200	1	
20	Króciec wylotowy	262-0530	1	
21	Końcówka 6,3 - G1/4	692-6120	1	
22	Nakrętka G1/4	110-3190	1	
23	Pierścień	208-0540	2	
24	Uszczelka	253-0560	1	
25	Dławik	208-0550	1	
26	Pokrętło	153-1290	1	
27	Wkładka suwaka	253-0680	1	
28	Korpus suwaka	253-0620	2	
29	Podpora sprężyny nr 2	208-065B	1	
30	Sprężyna	215-0390	1	
31	Przeciwnakrętka	262-0620	2	
32	Naprężacz	282-0610	1	
33	Wkładka suwaka	253-0670	1	
34	Podpora sprężyny nr 1	208-065A	1	
35	Sprężyna	208-0661	1	
36	Naprężacz	262-0611	1	
37	Uszczelka	Ø5,3xØ10x1	2÷6	handl.
38	Manometr 0-16 bar Ø63 M12x1,5	Manometr 0-16 bar - BEZ NAPISU Czerwona kreska przy 10 bar	1	handl.
39	Manometr 0-315 bar Ø63 M12x1,5	Manometr 0-315 bar - BEZ NAPISU Czerwona kreska przy 200 bar	1	handl.
40	Podkładka sprężysta ząbkowana 4,3 FeZn	PN-82/M-82024	1	handl.
41	Wkręt z łbem walcowym M4x8 FeZn	PN-EN ISO 7045	1	handl.

ZAWÓR REDUKCYJNY 262-0271

50	Filtr	262-0351	1	zespół
51	Grzybek zaworu redukcyjnego	263-0330	1	zespół
52	Gniazdko	263-0320	1	

Zawór redukcyjny 262-0271



Nazwa

**Reduktor butlowy dwustopniowy do helu
typ 2RBHe-1**

Nr katalogowy

242-7992

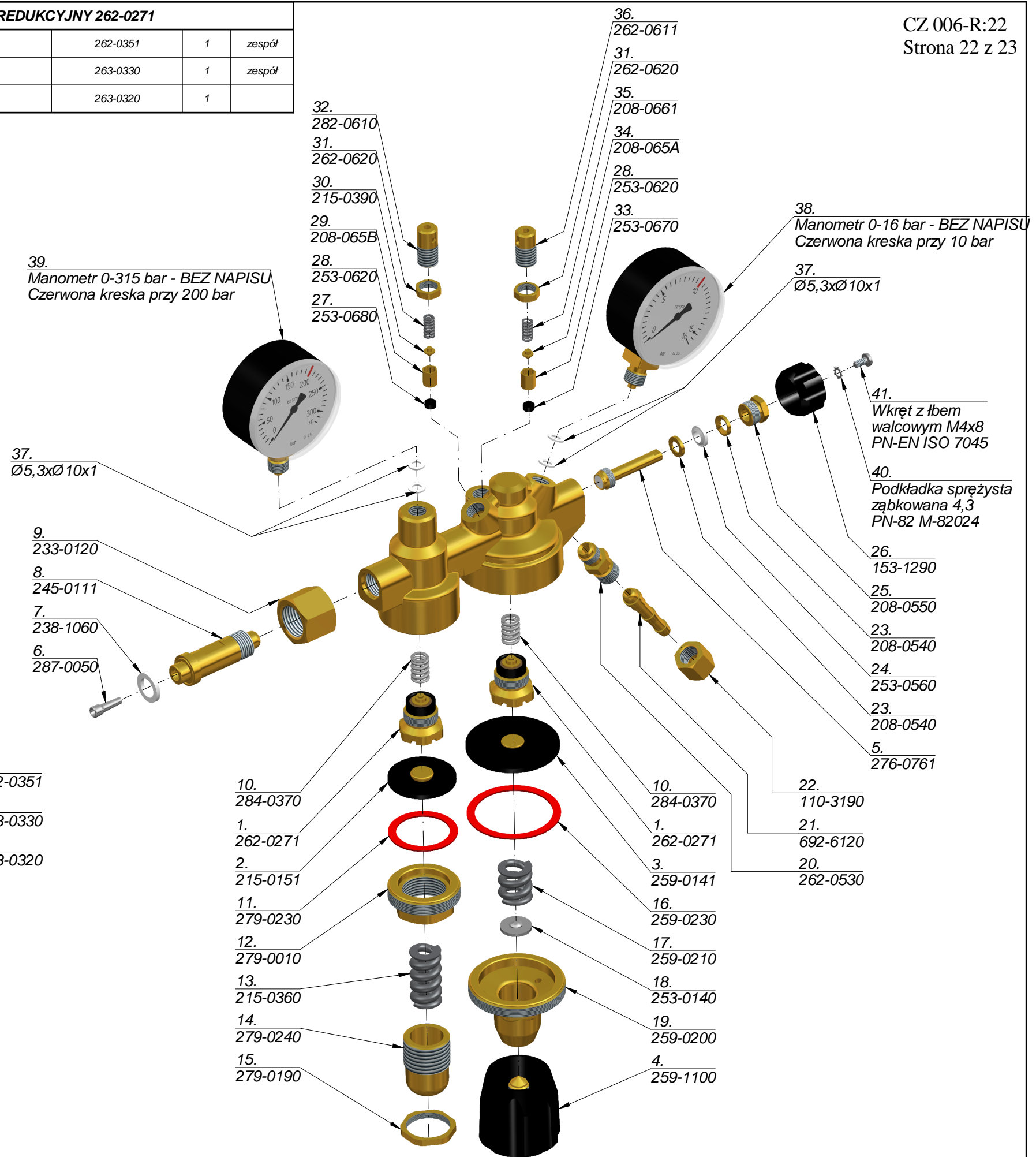


TABELA CZĘŚCI ZAMIENNYCH				
L.p.	Nazwa części	Nr katalogowy	Ilość	Uwagi
1	Zawór redukcyjny	291-0300	1	zespół
2	Zawór redukcyjny	279-1400	1	zespół
3	Membrana Nr2	215-0152	1	zespół
4	Membrana	259-0151	1	zespół
5	Śruba nastawcza	259-1100	1	zespół
6	Filtr wlotowy	287-0050	1	zespół
7	Uszczelka	238-1060	1	
8	Łącznik wlotowy	245-0111	1	
9	Nakrętka łącznikowa W21,8x1/14	233-0120	1	
10	Sprężyna	284-0370	1	
11	Pierścień membrany	279-0230	1	
12	Pokrywa	279-0010	1	
13	Sprężyna	215-0180	1	
14	Śruba nastawcza	279-0240	1	
15	Przeciwnakrętka	279-0190	1	
16	Sprężyna	284-1370	1	
17	Pierścień membrany	259-0230	1	
18	Sprężyna	263-0221	1	
19	Podstawa sprężyny	253-0140	1	
20	Pokrywa	259-0200	1	
21	Króciec wylotowy	285-0510	1	
22	Końcówka 4/6,3 - G1/4	692-6190	1	
23	Nakrętka G1/4	110-3190	1	
24	Wkładka suwaka	253-0670	1	
25	Korpus suwaka	253-0620	2	
26	Podpora sprężyny nr 1	208-065A	2	
27	Sprężyna	208-0661	1	
28	Przeciwnakrętka	262-0620	2	
29	Naprężacz	262-0611	2	
30	Wkładka suwaka	253-0660	1	
31	Sprężyna	248-0660	1	
32	Uszczelka	Ø5,3xØ10x1	2÷6	handl.
33	Wskaźnik manometryczny	Wskaźnik manometryczny	1	handl.
34	Manometr 0-315 bar Ø63 M12x1,5	Manometr 0-315 bar - BEZ NAPISU Czerwona kreska przy 200 bar	1	handl.

ZAWÓR REDUKCYJNY 291-0300				
50	Filtr	262-0351	1	zespół
51	Grzybek zaworu redukcyjnego	291-0350	1	zespół
52	Gniazdko	263-0320	1	

ZAWÓR REDUKCYJNY 279-1400				
53	Filtr	262-0361	1	zespół
54	Grzybek zaworu redukcyjnego	285-0350	1	zespół
55	Gniazdko	263-0320	1	

