

# PERUN S.A.

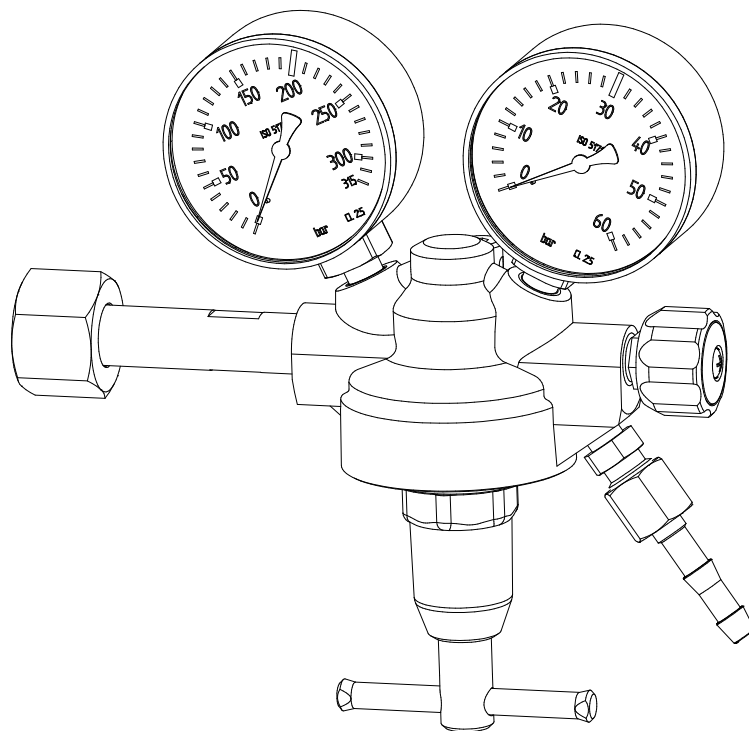
UL. GROCHOWSKA 10 04-217 WARSZAWA  
Tel.: 22 810 80 41; [www.perun.pl](http://www.perun.pl)  
Dział Handlowy: 22 810 56 39; [dzial.handlowy@perun.pl](mailto:dzial.handlowy@perun.pl)  
Sklep: 22 810 80 47; [sklep.firmowy@perun.pl](mailto:sklep.firmowy@perun.pl)



CZ 003-R:22

## WYKAZ CZĘŚCI ZAMIENNYCH REDUKTORÓW BUTLOWYCH JEDNOSTOPNIOWYCH Z ZAWOREM ODCINAJĄCYM

### 212-82....



Warszawa  
Wrzesień 2022

# PERUN S.A.

UL. GROCHOWSKA 10 04-217 WARSZAWA  
Tel.: 22 810 80 41; [www.perun.pl](http://www.perun.pl)  
Dział Handlowy: 22 810 56 39; [dzial.handlowy@perun.pl](mailto:dzial.handlowy@perun.pl)  
Sklep: 22 810 80 47; [sklep.firmowy@perun.pl](mailto:sklep.firmowy@perun.pl)



CZ 003-R:22

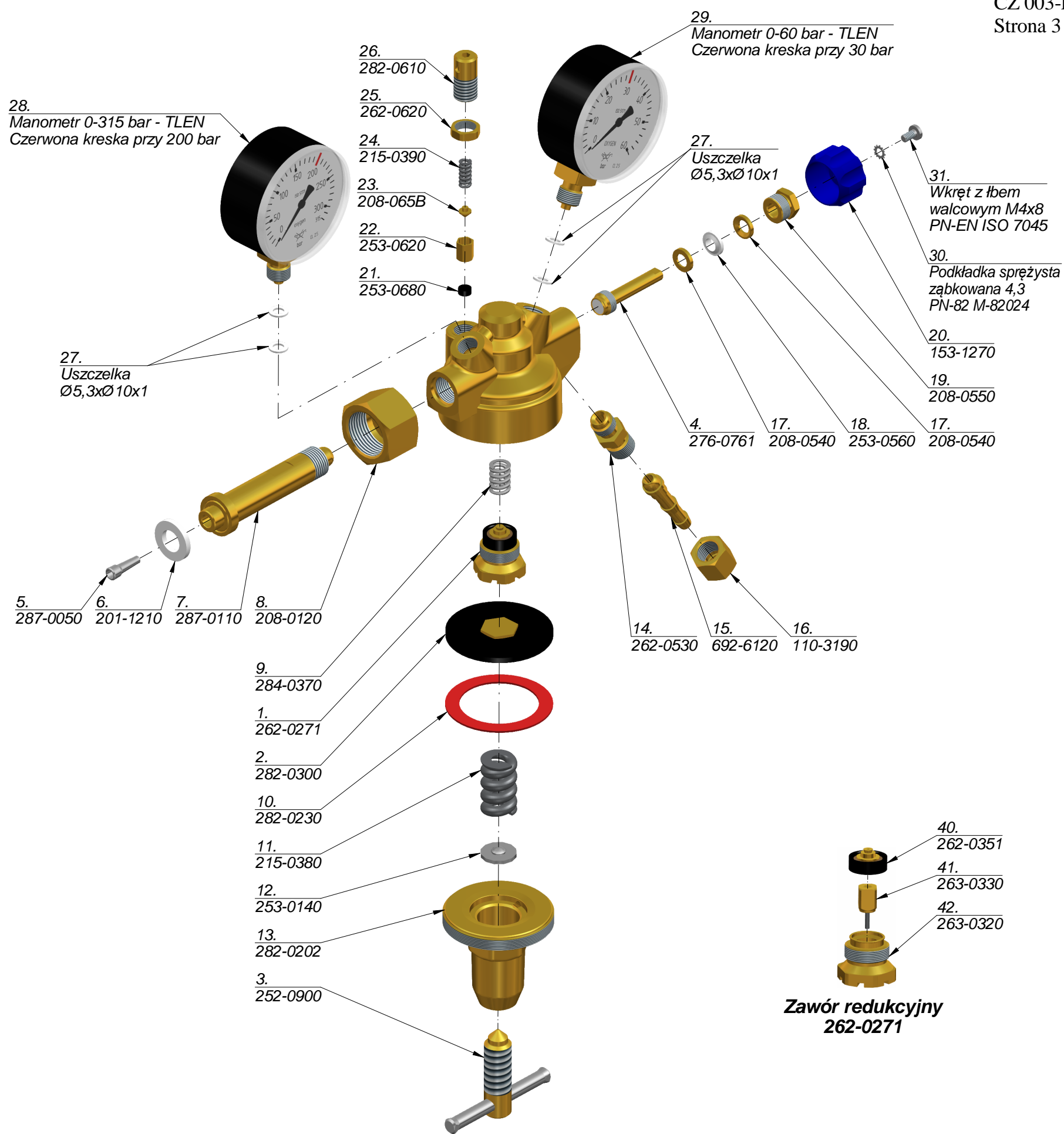
<b>SPIS REDUKTORÓW</b>			
<b>Nazwa reduktora</b>	<b>Typ</b>	<b>Nr katalogowy</b>	<b>Strona</b>
<i>Reduktor butlowy jednostopniowy z zaworem odcinającym do tlenu</i>	<i>RBT-3-z</i>	<i>212-8201</i>	<i>3</i>
<i>Reduktor butlowy jednostopniowy z zaworem odcinającym do wodoru</i>	<i>RBW-3-z</i>	<i>212-8223</i>	<i>4</i>
<i>Reduktor butlowy jednostopniowy z zaworem odcinającym do spręż. powietrza</i>	<i>RBP<sub>s</sub>-3-z</i>	<i>212-8231</i>	<i>5</i>
<i>Reduktor butlowy jednostopniowy z zaworem odcinającym do azotu</i>	<i>RBAz-3-z</i>	<i>212-8241</i>	<i>6</i>
<i>Reduktor butlowy jednostopniowy z zaworem odcinającym do argonu</i>	<i>RBA<sub>g</sub>-3-z</i>	<i>212-8261</i>	<i>7</i>
<i>Reduktor butlowy jednostopniowy z zaworem odcinającym do helu</i>	<i>RBHe-3-z</i>	<i>212-8291</i>	<i>8</i>
<i>Reduktor butlowy jednostopniowy z zaworem odcinającym do dwutlenku węgla</i>	<i>RBKW-3-z</i>	<i>212-8271</i>	<i>9</i>

TABELA CZĘŚCI ZAMIENNYCH

L.p.	Nazwa części	Nr katalogowy	Ilość	Uwagi
1	Zawór redukcyjny	262-0271	1	zespół
2	Membrana	282-0300	1	zespół
3	Śruba nastawcza	252-0900	1	zespół
4	Wrzeciono	276-0761	1	zespół
5	Filtr wlotowy	287-0050	1	zespół
6	Pierścień	201-1210	1	
7	Łącznik wlotowy	287-0110	1	
8	Nakrętka łącznikowa G3/4	208-0120	1	
9	Sprężyna	284-0370	1	
10	Pierścień membrany	282-0230	1	
11	Sprężyna	215-0380	1	
12	Podstawa sprężyny	253-0140	1	
13	Pokrywa	282-0202	1	
14	Króciec wylotowy	262-0530	1	
15	Końcówka 6,3 - G1/4	692-6120	1	
16	Nakrętka G1/4	110-3190	1	
17	Pierścień	208-0540	2	
18	Uszczelka	253-0560	1	
19	Dławik	208-0550	1	
20	Pokrętło	153-1270	1	
21	Wkładka suwaka	253-0680	1	
22	Korpus suwaka	253-0620	1	
23	Podpora sprężyny nr 2	208-065B	1	
24	Sprężyna	215-0390	1	
25	Przeciwnakrętka	262-0620	1	
26	Naprężacz	282-0610	1	
27	Uszczelka	Ø5,3xØ10x1	2-6	handl.
28	Manometr 0-315 bar Ø63 M12x1,5	Manometr 0-315 bar - TLEN Czerwona kreska przy 200 bar	1	handl.
29	Manometr 0-60 bar Ø63 M12x1,5	Manometr 0-60 bar - TLEN Czerwona kreska przy 30 bar	1	handl.
30	Podkładka sprężysta ząbkowana 4,3 FeZn	PN-82/M-82024	1	handl.
31	Wkręt z łbem walcowym M4x8 FeZn	PN-EN ISO 7045	1	handl.

ZAWÓR REDUKCYJNY 262-0271

40	Filtr	262-0351	1	zespół
41	Grzybek zaworu redukcyjnego	263-0330	1	zespół
42	Gniazdko	263-0320	1	



Nazwa

**Reduktor butlowy jednostopniowy z zaworem odcinającym do tlenu typ RBT-3-z**

Nr katalogowy

**212-8201**

TABELA CZĘŚCI ZAMIENNYCH

L.p.	Nazwa części	Nr katalogowy	Ilość	Uwagi
1	Zawór redukcyjny	262-0271	1	zespół
2	Membrana	282-0300	1	zespół
3	Śruba nastawcza	252-0900	1	zespół
4	Wrzeciono	276-0761	1	zespół
5	Filtr wlotowy	287-0050	1	
6	Uszczelka	238-1060	1	
7	Łącznik wlotowy	287-0220	1	
8	Nakrętka łącznikowa W21,8x1/14LH	270-0120	1	
9	Sprężyna	284-0370	1	
10	Pierścień membrany	282-0230	1	
11	Sprężyna	215-0380	1	
12	Podstawa sprężyny	253-0140	1	
13	Pokrywa	282-0202	1	
14	Króciec wylotowy	262-0540	1	
15	Końcówka 6,3 - G1/4	692-6120	1	
16	Nakrętka G1/4LH	111-0010	1	
17	Pierścień	208-0540	2	
18	Uszczelka	253-0560	1	
19	Dławik	208-0550	1	
20	Pokrętło	153-1280	1	
21	Wkładka suwaka	253-0680	1	
22	Korpus suwaka	253-0620	1	
23	Podpora sprężyny nr 2	208-065B	1	
24	Sprężyna	215-0390	1	
25	Przeciwnakrętka	262-0620	1	
26	Naprężacz	282-0610	1	
27	Uszczelka	Ø5,3xØ10x1	2-6	handl.
28	Manometr 0-315 bar Ø63 M12x1,5	Manometr 0-315 bar - WODÓR Czerwona kreska przy 200 bar	1	handl.
29	Manometr 0-60 bar Ø63 M12x1,5	Manometr 0-60 bar - WODÓR Czerwona kreska przy 30 bar	1	handl.
30	Podkładka sprężysta ząbkowana 4,3 FeZn	PN-82/M-82024	1	handl.
31	Wkręt z łbem walcowym M4x8 FeZn	PN-EN ISO 7045	1	handl.

ZAWÓR REDUKCYJNY 262-0271

40	Filtr	262-0351	1	zespół
41	Grzybek zaworu redukcyjnego	263-0330	1	zespół
42	Gniazdko	263-0320	1	

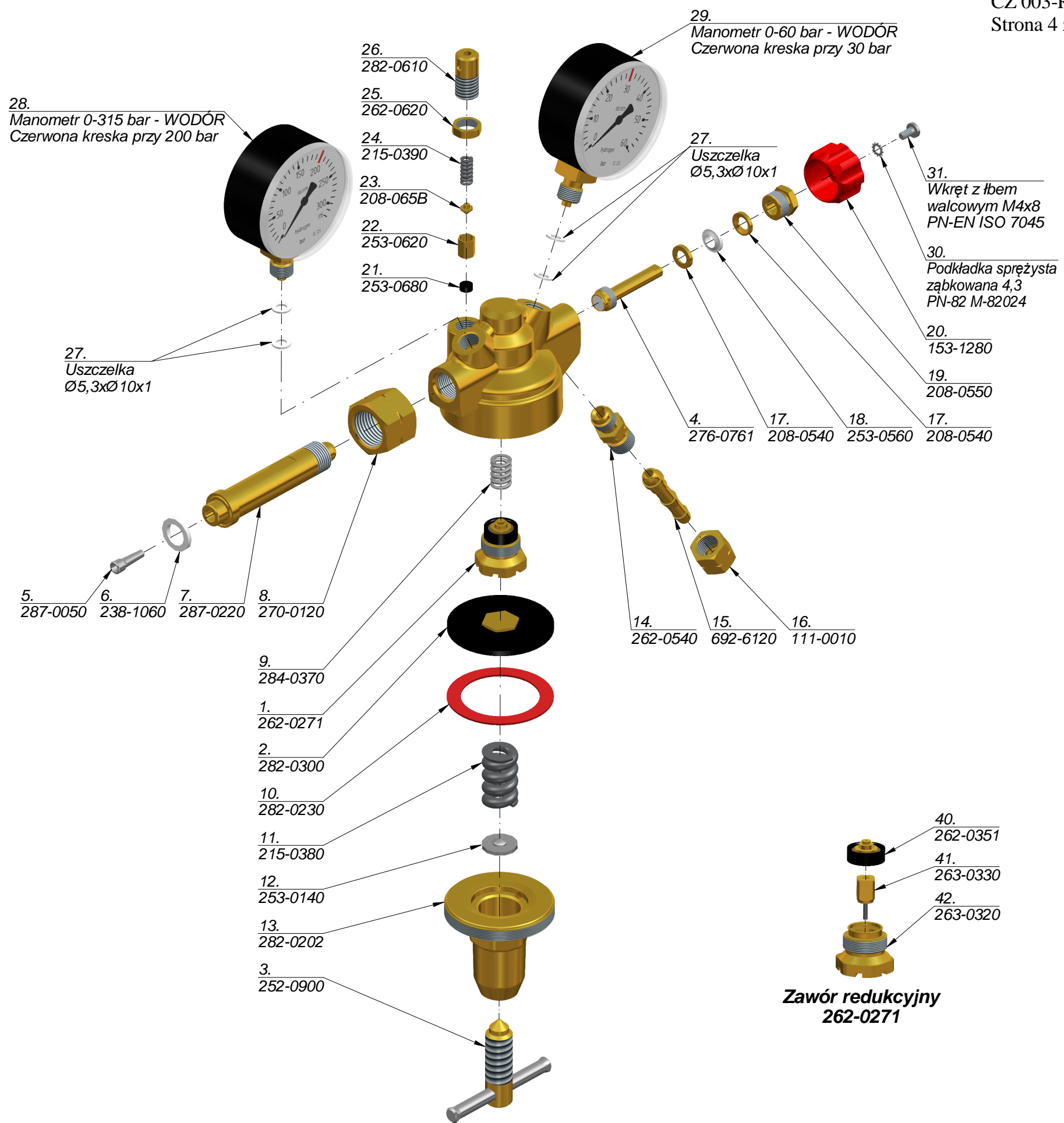


TABELA CZĘŚCI ZAMIENNYCH

L.p.	Nazwa części	Nr katalogowy	Ilość	Uwagi
1	Zawór redukcyjny	262-0271	1	zespół
2	Membrana	282-0300	1	zespół
3	Śruba nastawcza	252-0900	1	zespół
4	Wrzeciono	276-0761	1	zespół
5	Filtr wlotowy	287-0050	1	
6	Uszczelka	238-1060	1	
7	Łącznik wlotowy	287-0230	1	
8	Dławik łącznikowy	242-0120	1	
9	Sprężyna	284-0370	1	
10	Pierścień membrany	282-0230	1	
11	Sprężyna	215-0380	1	
12	Podstawa sprężyny	253-0140	1	
13	Pokrywa	282-0202	1	
14	Króciec wylotowy	262-0530	1	
15	Końcówka 6,3 - G1/4	692-6120	1	
16	Nakrętka G1/4	110-3190	1	
17	Pierścień	208-0540	2	
18	Uszczelka	253-0560	1	
19	Dławik	208-0550	1	
20	Pokrętło	153-1290	1	
21	Wkładka suwaka	253-0680	1	
22	Korpus suwaka	253-0620	1	
23	Podpora sprężyny nr 2	208-065B	1	
24	Sprężyna	215-0390	1	
25	Przeciwnakrętka	262-0620	1	
26	Naprężacz	282-0610	1	
27	Uszczelka	Ø5,3xØ10x1	2-6	handl.
28	Manometr 0-315 bar Ø63 M12x1,5	Manometr 0-315 bar - BEZ NAPISU Czerwona kreska przy 200 bar	1	handl.
29	Manometr 0-60 bar Ø63 M12x1,5	Manometr 0-60 bar - BEZ NAPISU Czerwona kreska przy 30 bar	1	handl.
30	Podkładka sprężysta ząbkowana 4,3 FeZn	PN-82/M-82024	1	handl.
31	Wkręt z łbem walcowym M4x8 FeZn	PN-EN ISO 7045	1	handl.

ZAWÓR REDUKCYJNY 262-0271

40	Filtr	262-0351	1	zespół
41	Grzybek zaworu redukcyjnego	263-0330	1	zespół
42	Gniazdko	263-0320	1	

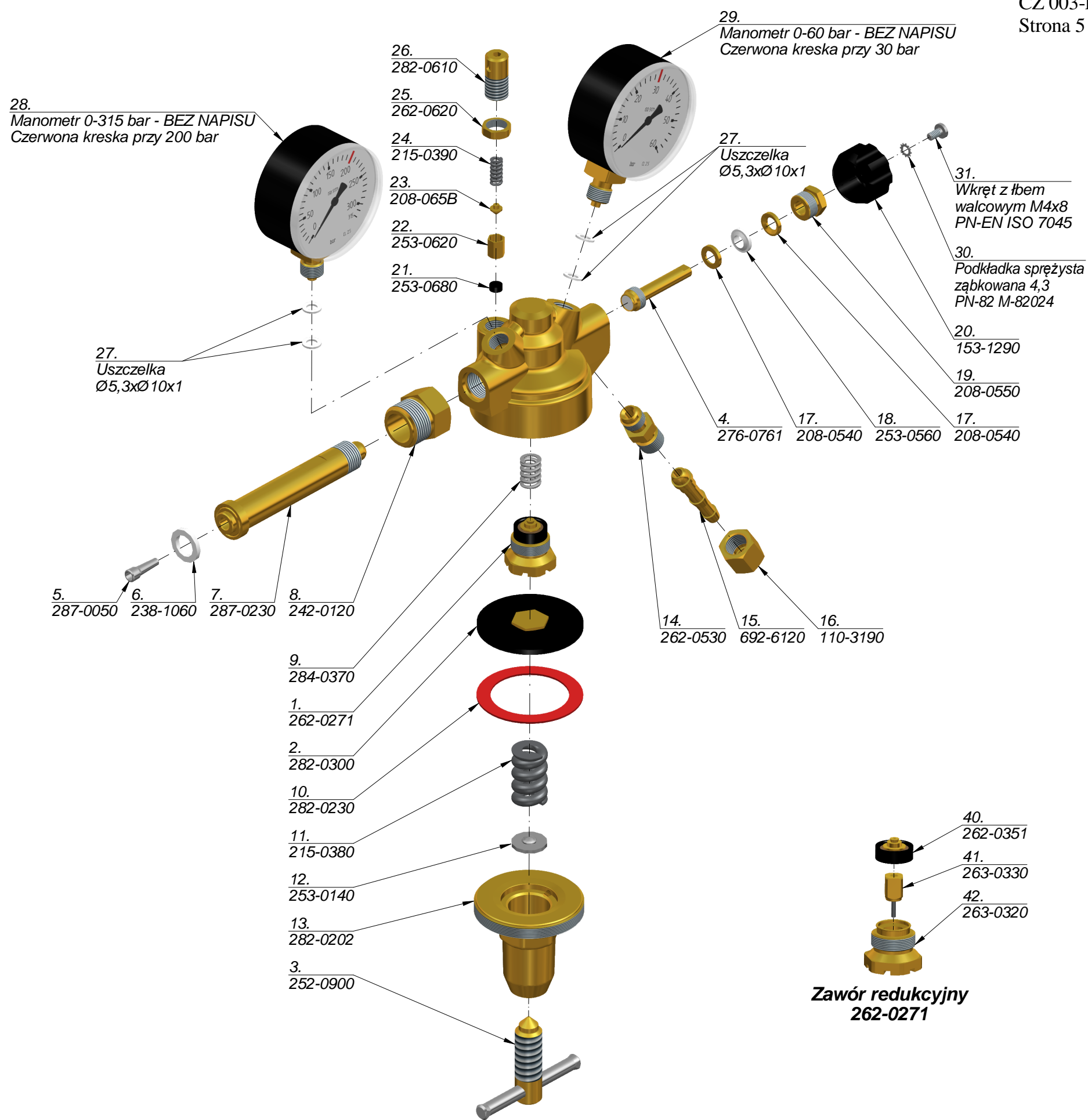
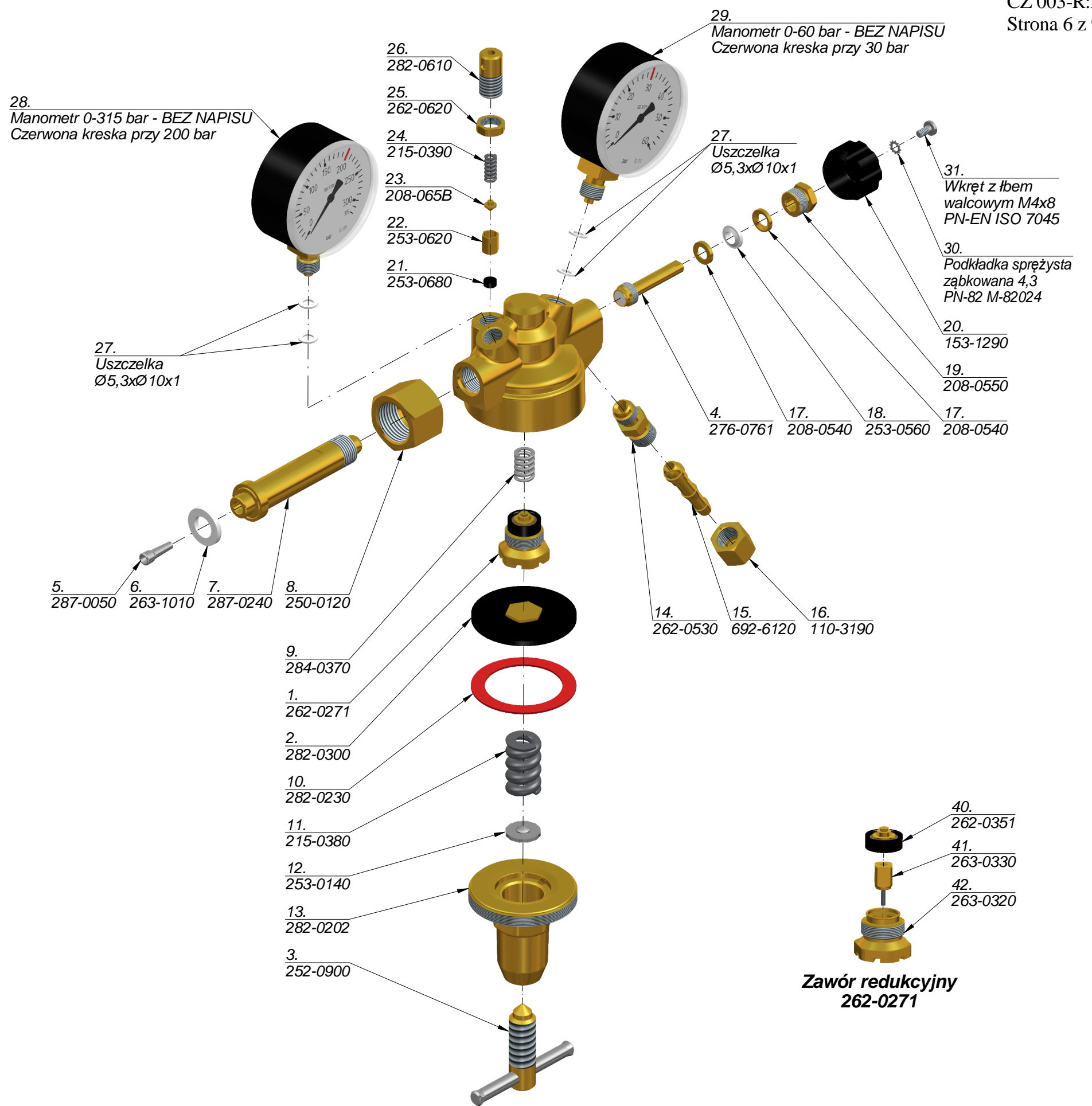


TABELA CZĘŚCI ZAMIENNYCH

L.p.	Nazwa części	Nr katalogowy	Ilość	Uwagi
1	Zawór redukcyjny	262-0271	1	zespół
2	Membrana	282-0300	1	zespół
3	Śruba nastawcza	252-0900	1	zespół
4	Wrzeciono	276-0761	1	zespół
5	Filtr wlotowy	287-0050	1	
6	Uszczelka	263-1010	1	
7	Łącznik wlotowy	287-0240	1	
8	Nakrętka łącznikowa W24,32x1/14"	250-0120	1	
9	Sprężyna	284-0370	1	
10	Pierścień membrany	282-0230	1	
11	Sprężyna	215-0380	1	
12	Podstawa sprężyny	253-0140	1	
13	Pokrywa	282-0202	1	
14	Króciec wylotowy	262-0530	1	
15	Końcówka 6,3 - G1/4	692-6120	1	
16	Nakrętka G1/4	110-3190	1	
17	Pierścień	208-0540	2	
18	Uszczelka	253-0560	1	
19	Dławik	208-0550	1	
20	Pokrętło	153-1290	1	
21	Wkładka suwaka	253-0680	1	
22	Korpus suwaka	253-0620	1	
23	Podpora sprężyny nr 2	208-065B	1	
24	Sprężyna	215-0390	1	
25	Przeciwnakrętka	262-0620	1	
26	Naprężacz	282-0610	1	
27	Uszczelka	Ø5,3xØ10x1	2-6	handl.
28	Manometr 0-315 bar Ø63 M12x1,5	Manometr 0-315 bar - BEZ NAPISU Czerwona kreska przy 200 bar	1	handl.
29	Manometr 0-60 bar Ø63 M12x1,5	Manometr 0-60 bar - BEZ NAPISU Czerwona kreska przy 30 bar	1	handl.
30	Podkładka sprężysta ząbkowana 4,3 FeZn	PN-82/M-82024	1	handl.
31	Wkręt z łbem walcowym M4x8 FeZn	PN-EN ISO 7045	1	handl.

ZAWÓR REDUKCYJNY 262-0271

40	Filtr	262-0351	1	zespół
41	Grzybek zaworu redukcyjnego	263-0330	1	zespół
42	Gniazdko	263-0320	1	



Nazwa

**Reduktor butlowy jednostopniowy z zaworem odcinającym do azotu typ RBaz-3-z**

Nr katalogowy

**212-8241**

TABELA CZĘŚCI ZAMIENNYCH

L.p.	Nazwa części	Nr katalogowy	Ilość	Uwagi
1	Zawór redukcyjny	262-0271	1	zespół
2	Membrana	282-0300	1	zespół
3	Śruba nastawcza	252-0900	1	zespół
4	Wrzeciono	276-0761	1	zespół
5	Filtr wlotowy	287-0050	1	
6	Uszczelka	238-1060	1	
7	Łącznik wlotowy	287-0220	1	
8	Nakrętka łącznikowa W21,8x1/14	233-0120	1	
9	Sprężyna	284-0370	1	
10	Pierścień membrany	282-0230	1	
11	Sprężyna	215-0380	1	
12	Podstawa sprężyny	253-0140	1	
13	Pokrywa	282-0202	1	
14	Króciec wylotowy	262-0530	1	
15	Końcówka 6,3 - G1/4	692-6120	1	
16	Nakrętka G1/4	110-3190	1	
17	Pierścień	208-0540	2	
18	Uszczelka	253-0560	1	
19	Dławik	208-0550	1	
20	Pokrętło	153-1290	1	
21	Wkładka suwaka	253-0680	1	
22	Korpus suwaka	253-0620	1	
23	Podpora sprężyny nr 2	208-065B	1	
24	Sprężyna	215-0390	1	
25	Przeciwnakrętka	262-0620	1	
26	Naprężacz	282-0610	1	
27	Uszczelka	Ø5,3xØ10x1	2-6	handl.
28	Manometr 0-315 bar Ø63 M12x1,5	Manometr 0-315 bar - BEZ NAPISU Czerwona kreska przy 200 bar	1	handl.
29	Manometr 0-60 bar Ø63 M12x1,5	Manometr 0-60 bar - BEZ NAPISU Czerwona kreska przy 30 bar	1	handl.
30	Podkładka sprężysta ząbkowana 4,3 FeZn	PN-82/M-82024	1	handl.
31	Wkręt z łbem walcowym M4x8 FeZn	PN-EN ISO 7045	1	handl.

ZAWÓR REDUKCYJNY 262-0271

40	Filtr	262-0351	1	zespół
41	Grzybek zaworu redukcyjnego	263-0330	1	zespół
42	Gniazdko	263-0320	1	

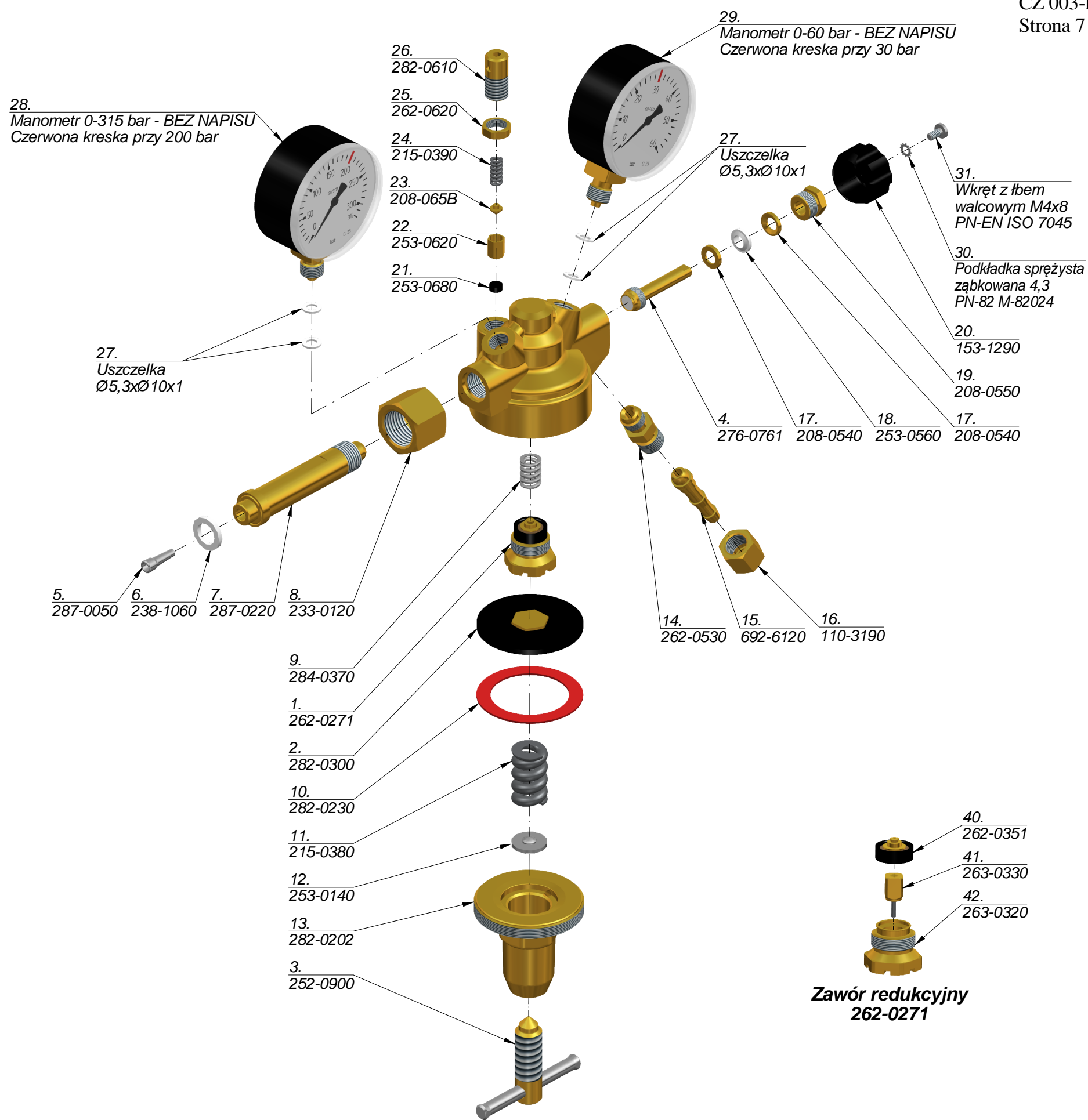
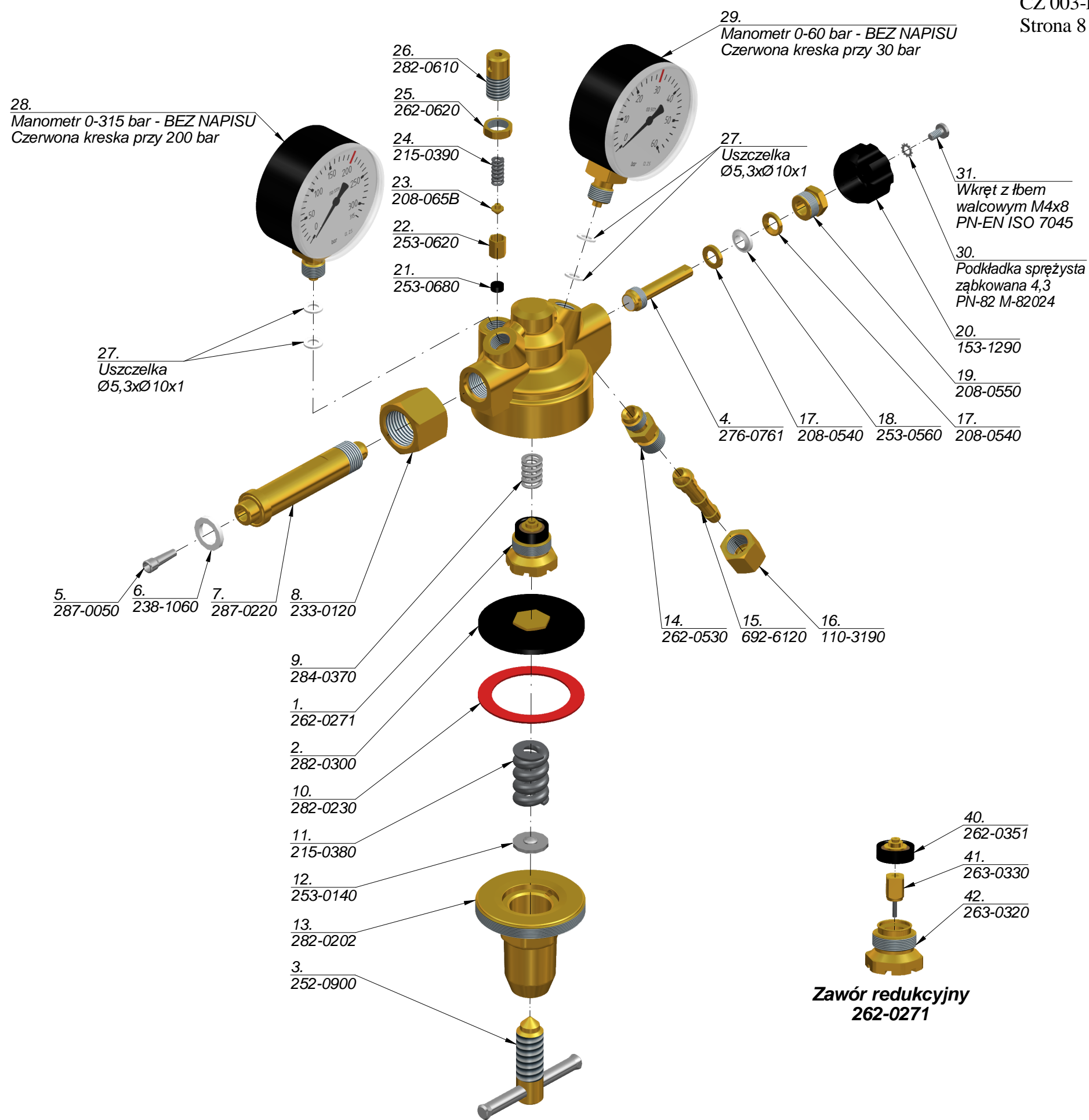


TABELA CZĘŚCI ZAMIENNYCH

L.p.	Nazwa części	Nr katalogowy	Ilość	Uwagi
1	Zawór redukcyjny	262-0271	1	zespół
2	Membrana	282-0300	1	zespół
3	Śruba nastawcza	252-0900	1	zespół
4	Wrzeciono	276-0761	1	zespół
5	Filtr wlotowy	287-0050	1	
6	Uszczelka	238-1060	1	
7	Łącznik wlotowy	287-0220	1	
8	Nakrętka łącznikowa W21,8x1/14	233-0120	1	
9	Sprężyna	284-0370	1	
10	Pierścień membrany	282-0230	1	
11	Sprężyna	215-0380	1	
12	Podstawa sprężyny	253-0140	1	
13	Pokrywa	282-0202	1	
14	Króciec wylotowy	262-0530	1	
15	Końcówka 6,3 - G1/4	692-6120	1	
16	Nakrętka G1/4	110-3190	1	
17	Pierścień	208-0540	2	
18	Uszczelka	253-0560	1	
19	Dławik	208-0550	1	
20	Pokrętło	153-1290	1	
21	Wkładka suwaka	253-0680	1	
22	Korpus suwaka	253-0620	1	
23	Podpora sprężyny nr 2	208-065B	1	
24	Sprężyna	215-0390	1	
25	Przeciwnakrętka	262-0620	1	
26	Naprężacz	282-0610	1	
27	Uszczelka	Ø5,3xØ10x1	2÷6	handl.
28	Manometr 0-315 bar Ø63 M12x1,5	Manometr 0-315 bar - BEZ NAPISU Czerwona kreska przy 200 bar	1	handl.
29	Manometr 0-60 bar Ø63 M12x1,5	Manometr 0-60 bar - BEZ NAPISU Czerwona kreska przy 30 bar	1	handl.
30	Podkładka sprężysta ząbkowana 4,3 FeZn	PN-82/M-82024	1	handl.
31	Wkręt z łbem walcowym M4x8 FeZn	PN-EN ISO 7045	1	handl.

ZAWÓR REDUKCYJNY 262-0271

40	Filtr	262-0351	1	zespół
41	Grzybek zaworu redukcyjnego	263-0330	1	zespół
42	Gniazdko	263-0320	1	



Nazwa

**Reduktor butlowy jednostopniowy z zaworem odcinającym do helu typ RBHe-3-z**

Nr katalogowy

**212-8291**

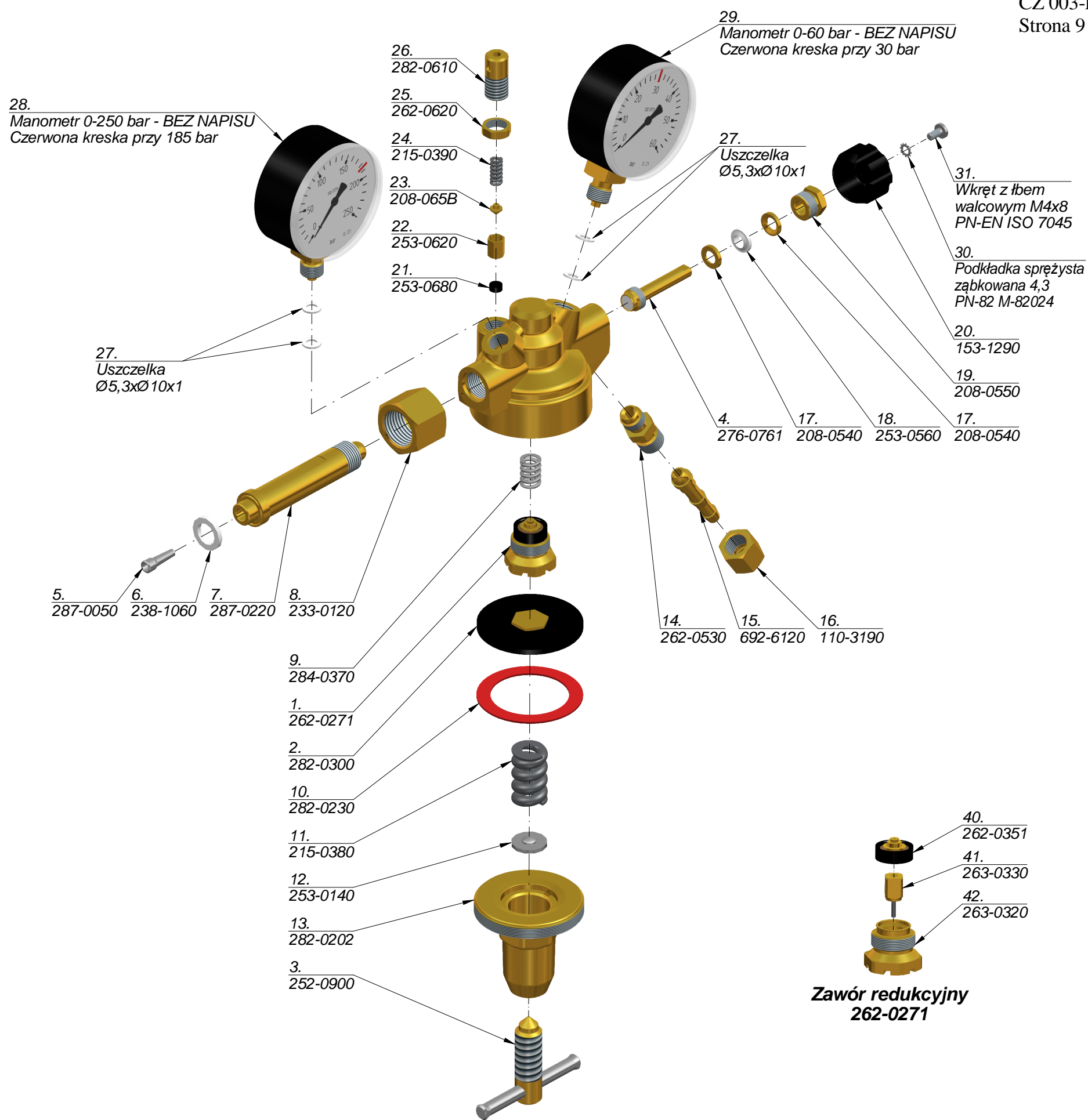


TABELA CZĘŚCI ZAMIENNYCH

L.p.	Nazwa części	Nr katalogowy	Ilość	Uwagi
1	Zawór redukcyjny	262-0271	1	zespół
2	Membrana	282-0300	1	zespół
3	Śruba nastawcza	252-0900	1	zespół
4	Wrzeciono	276-0761	1	zespół
5	Filtr wlotowy	287-0050	1	
6	Uszczelka	238-1060	1	
7	Łącznik wlotowy	287-0220	1	
8	Nakrętka łącznikowa W21,8x1/14	233-0120	1	
9	Sprężyna	284-0370	1	
10	Pierścień membrany	282-0230	1	
11	Sprężyna	215-0380	1	
12	Podstawa sprężyny	253-0140	1	
13	Pokrywa	282-0202	1	
14	Króciec wylotowy	262-0530	1	
15	Końcówka 6,3 - G1/4	692-6120	1	
16	Nakrętka G1/4	110-3190	1	
17	Pierścień	208-0540	2	
18	Uszczelka	253-0560	1	
19	Dławik	208-0550	1	
20	Pokrętło	153-1290	1	
21	Wkładka suwaka	253-0680	1	
22	Korpus suwaka	253-0620	1	
23	Podpora sprężyny nr 2	208-065B	1	
24	Sprężyna	215-0390	1	
25	Przeciwnakrętka	262-0620	1	
26	Naprężacz	282-0610	1	
27	Uszczelka	Ø5,3xØ10x1	2-6	handl.
28	Manometr 0-250 bar Ø63 M12x1,5	Manometr 0-250 bar - BEZ NAPISU Czerwona kreska przy 185 bar	1	handl.
29	Manometr 0-60 bar Ø63 M12x1,5	Manometr 0-60 bar - BEZ NAPISU Czerwona kreska przy 30 bar	1	handl.
30	Podkładka sprężysta ząbkowana 4,3 FeZn	PN-82/M-82024	1	handl.
31	Wkręt z łbem walcowym M4x8 FeZn	PN-EN ISO 7045	1	handl.

ZAWÓR REDUKCYJNY 262-0271

40	Filtr	262-0351	1	zespół
41	Grzybek zaworu redukcyjnego	263-0330	1	zespół
42	Gniazdko	263-0320	1	



Nazwa  
**Reduktor butlowy jednostopniowy z zaworem odcinającym do dwutlenku węgla typ RBKW-3-z**

Nr katalogowy  
**212-8271**